

ОТЧЕТ

По производственной практике студента группы 05/4157

С «13» мая 2024г. по «26» мая 2024 г. я находилась на производственной практике в «Региональный операционный офис «Тамбовский» Филиала №3652 Банка ВТБ (ПАО) находящемся по адресу: 392000, Тамбовская обл., г. Тамбов, ул.Интернациональная, д. 16а

За период прохождения практики изучила организацию финансовой работы в организации, ознакомилась со структурой организации и основной деятельностью. Также был проведён анализ финансовых результатов банка, доходности и рентабельности работы банка, надежности работы банка.

Дана экономико – организационная характеристика анализируемой организации - «Региональный операционный офис «Тамбовский» Филиала №3652 Банка ВТБ (ПАО).

Программа практики выполнена полностью.

«24» мая 2024 г. _____ /

(подпись обучающегося)

Отчет заверяю

Управляющий операционным офисом
«Региональный операционный офис «Тамбовский»
Филиала №3652 Банка ВТБ (ПАО) »

Левина Е.И.

Содержание

ВВЕДЕНИЕ.....	3
1.История создания банка, его местонахождение и правовой статус.....	5
2. Местонахождение, правовой статус и бренд ПАО «Банк ВТБ».....	9
3. Схема организационной структуры банка	11
4. Виды деятельности банка	14
5. Анализ финансовых результатов банка	18
6. Анализ доходности и рентабельности работы банка.....	25
Заключение.....	39
Список использованных источников.....	41
Приложение.....	44

ВВЕДЕНИЕ

Банковская сфера составляет неотъемлемую черту современного денежного хозяйства, деятельность банков тесно связана с потребностями воспроизводства. Находясь в центре экономической жизни, обслуживая интересы производителей, банки опосредуют связи между промышленностью и торговлей, сельским хозяйством и населением. Высокие и устойчивые темпы экономического роста и достигнутая макроэкономическая стабильность и высокая конкуренция в банковском секторе требуют от руководства коммерческих банков выработки новых решений, направленных на обеспечение поступательного развития на основе укрепления его устойчивости, повышения конкурентоспособности, усиления защиты интересов и укрепления доверия вкладчиков и других кредиторов банков. В долгосрочной перспективе конкурентоспособность банка также зависит от сильного бренда, а также способности собственника и менеджмента банка постоянно искать новые пути развития.

Всеми этим требованиям в полной мере отвечает один из лидеров национального банковского сектора России - банк ВТБ. За всю историю своего существования ВТБ сумел занять прочные позиции на российском на всех сегментах рынка банковских услуг и добиться международного признания. Банк заслужил репутацию одного из самых надежных и финансово устойчивых банков страны.

За время практики я изучала следующие вопросы:

- ознакомиться с содержанием Федерального закона «О банках и банковской деятельности»;
- ознакомиться с деятельностью кредитной организации;
- составить характеристику коммерческого банка (организационно правовой статус коммерческого банка, состав акционеров; уставные задачи и приоритеты деятельности банка; структура управления; взаимосвязь между подразделениями и отделами банка; содержание работы филиала, отделов и

отдельных сотрудников; содержание банковской деятельности, объём предоставляемых банковских услуг и их виды; состав клиентов и конкурентов);

–проанализировать финансовое состояние.

Цель производственной практики – получение и закрепление профессиональных умений и приобретение опыта профессиональной деятельности, закрепление теоретических знаний, полученных при изучении базовых и обязательных дисциплин, расширение профессиональных знаний, полученных в процессе обучения по программе бакалавриата, и формирование практических навыков в области финансов и кредита, банковского дела и экономического анализа

За время практики я должна овладеть следующими навыками:

-Способность использовать основы экономических знаний в различных сферах деятельности;

- Способность к коммуникации в устной и письменной формах на русском и иностранном языках для решения задач межличностного и межкультурного взаимодействия

- Способность решать стандартные задачи профессиональной деятельности на основе информационной и библиографической культуры.

- Способность осуществлять сбор, анализ и обработку данных, необходимых для решения профессиональных задач.

1.История создания банка.

При участии Государственного банка РСФСР и Министерства финансов РСФСР в октябре 1990 года был учрежден Банк внешней торговли (Внешторгбанк). Банк был создан для обслуживания внешнеэкономических операций России и содействия интеграции страны в мировое хозяйство. Головной офис банка был открыт в Москве на Кузнецком мосту в красивом старинном здании, построенном в начале XX века по проекту известного архитектора Адольфа Эрихсона.

Банку ВТБ 2 января 1991 года была выдана генеральная лицензия № 1000 на право совершения всех видов банковских операций в российских рублях и иностранной валюте.

В 1994 году ВТБ вышел на 425-е место в списке 1000 наиболее капитализированных банков мира журнала The Banker.

В 1997 году государство приняло решение о преобразовании ВТБ из закрытого в открытое акционерное общество. Крупнейшим акционером банка с долей 96,8% стал Центральный банк РФ.

Уставный капитал ВТБ вырос до 42,1 млрд рублей. При этом доля Центрального банка РФ в капитале банка увеличилась с 96,8% до 99,9%. ВТБ стал самым капитализированным кредитным институтом не только в России и СНГ, но и в Центральной и Восточной Европе. По размеру капитала ВТБ поднялся на 222-е место в списке 1000 крупнейших банков мира журнала The Banker.

В 2002 году главным акционером ВТБ стало Правительство РФ, выкупившее у Центрального банка РФ долю его участия в уставном капитале банка.

В 2002 году в банк пришла новая команда менеджеров во главе с действующим президентом — председателем правления Андреем Костиным. Они поставили перед собой стратегическую задачу — превратить ВТБ в ведущий банковский институт страны. Их цель — работа банка во всех

ключевых сегментах банковского рынка, включая розничный бизнес и инвестиционно-банковские услуги.

В 2004 году ВТБ стал владельцем Гута-банка. В 2005 году ВТБ запустил на его основе самый успешный в России проект специализированного розничного банка ВТБ 24.

В 2005 году покупка Промышленно-строительного банка (Санкт-Петербург) позволила ВТБ укрепить свои позиции в Северо-Западном регионе и закрепить лидерские позиции на российском рынке банковских услуг.

В 2007 году среди российских банков ВТБ первым провел первичное публичное размещение своих акций. Это стало крупнейшим на тот момент международным банковским IPO. Объем привлеченных средств в капитал банка составил 8 млрд долларов. На Лондонской фондовой бирже спрос на GDR банка превысил предложение в 9 раз. К ним проявили повышенный интерес практически все ведущие инвестиционные фонды США и Европы. В России акционерами банка стали свыше 120 тыс. граждан. С превращением в публичную компанию существенно повысился уровень открытости ВТБ. К управлению банком были привлечены независимые директора. При Наблюдательном совете ВТБ был образован комитет по аудиту, а внутри банка было создано управление по работе с инвесторами. В 2007 году международное рейтинговое агентство Standard & Poor's признало ВТБ одним из наиболее информационно прозрачных российских банков.

В 2008 году ВТБ стал первым российским банком, получившим лицензию на осуществление банковской деятельности в Китае и Индии и открывшим в этих странах свои филиалы.

В 2008 году инвестиционный бизнес группы был консолидирован на базе «ВТБ Капитал» в России и «ВТБ Капитал плюс» (ранее «ВТБ Европа») за рубежом.

В условиях кардинального ухудшения ситуации на рынке группа ВТБ поставила в качестве приоритетной задачи сохранение устойчивости

основных показателей и обеспечение стабильной работы. Меры, оперативно принятые ВТБ в новых рыночных условиях, включали корректировку кредитной политики, совершенствование системы управления рисками и интенсификацию работы с проблемной задолженностью. Наряду с этим решались задачи по расширению источников фондирования и укреплению капитальной базы, а также по сокращению издержек.

Группа ВТБ не только успешно преодолела кризис, но и совершила качественный рывок в развитии. Большинство целевых показателей, установленных стратегией на конец 2009 года, были перевыполнены: по активам на 4%, кредитному портфелю — на 3%, клиентским пассивам — на 21%, по комиссионным и процентным доходам на 10%.

После окончания кризиса группа ВТБ продолжила свое развитие. 2010–2013 годы характеризовались рекордными показателями. Так, в 2010 году чистая прибыль составила 54,8 млрд рублей, в 2011 году — 90,5 млрд, в 2012-м — 90,6 млрд, в 2013-м — 100,5 млрд. За 2010–2013 годы Группа увеличила активы в 2,4 раза до 8,8 трлн рублей, кредитный портфель — в 2,5 раза до 6,6 трлн рублей, средства клиентов — в 2,7 раза до 4,3 трлн рублей. Росту показателей способствовало приобретение и успешная интеграция «ТрансКредитБанка» (2010) и «Банка Москвы» (2011). Кроме того, Группа укрепила розничный бизнес благодаря созданию «Лето Банка», специализирующегося на потребительском кредитовании в массовом клиентском сегменте. «Лето Банк» был признан одним из наиболее успешных новых российских брендов 2013 года.

В феврале 2011 года правительство России продало 10% акций банка. Таким образом, ВТБ выступил первопроходцем в программе приватизации госсобственности. При размещении акций предпочтение отдавалось долгосрочным, фундаментальным инвесторам. В мае 2013 года была проведена еще одна допэмиссия, в результате которой акционерами банка также стали крупные международные игроки. По итогам обоих размещений государство снизило свою долю в капитале ВТБ с 85,5% до 60,93%.

Несмотря на сложную макроэкономическую ситуацию, группа ВТБ обеспечила выполнение целей стратегии на 2014-2016гг. по качественному росту бизнеса и сохранению лидирующих позиций на российском банковском рынке, повышению эффективности и бережливому отношению к расходам, дальнейшему развитию модели управления.

Перевыполнены цели стратегии по работе с корпоративными клиентами, существенно укреплены позиции на рынке обслуживания населения. Опережающая по сравнению рынком динамика кредитного портфеля юридических лиц позволила группе ВТБ нарастить рыночную долю до 16%, доля в привлеченных средствах корпоративных клиентов выросла до еще более значимой отметки - 23%.

В результате реализации задачи по увеличению доли розничного бизнеса в активах и доходах Группы, доля на рынке кредитования населения выросла до 20%, на рынке привлеченных средств физических лиц – до 11%.

В 2014-2016 гг. группа ВТБ реализовала ряд крупных стратегических проектов, направленных на укрепление рыночных позиций и диверсификацию бизнеса, а также на повышение внутренней эффективности и качества управления:

- создана Глобальная бизнес-линия «Средний бизнес», усилены позиции Группы в сегменте средних компаний и регионального бизнеса РФ;

- проведена интеграция ОАО «Банк Москвы» – крупнейший проект по объединению банков на российском рынке, который позволил достичь существенной экономии расходов, и повысил качество управления;

- совместно с Почтой России создан ПАО «Почта Банк». Доступ к сетевой инфраструктуре Почты России позволит Группе ВТБ построить розничный бизнес нового масштаба и значительно укрепить позиции в обслуживании массового розничного сегмента.

Стратегия Группы ВТБ на 2017-2019 гг. была утверждена Наблюдательным советом в декабре 2016г. В ней мы определили следующие ключевые цели на указанный период: повышение прибыли Группы до более

200 млрд руб. и развитие лидирующих позиций на российском банковском рынке; интеграция и оптимизация структуры Группы – построение единого универсального банка; проведение масштабной технологической модернизации.

Одной из фокусных задач стратегии на 2016-2019гг. является оптимизация структуры и стоимости фондирования Группы. В рамках ее реализации будет обеспечен опережающий рост средств клиентов, снизится зависимость от привлеченных средств Банка России, уменьшится доля валютных ресурсов. Также поставлена цель по существенному росту объема и удельного веса привлеченных средств населения.

Важным направлением развития группы ВТБ будет дальнейшее наращивание объемов операций кредитования корпоративных клиентов при сохранении ведущих позиций на рынке, а также поддержание тренда на укрепление позиций на рынке кредитования населения.

Существенный вклад в повышение эффективности деятельности Группы ВТБ будет обеспечен в результате присоединения ВТБ 24 к Банку ВТБ. Реализация проекта позволит повысить эффективность управления Группой и взаимодействия бизнес-линий, создать единую команду из лучших представителей банков.

Цифровая трансформация бизнеса и процессов Группы позволит обеспечить дополнительные источники доходов, вывести на новый уровень систему дистанционного обслуживания клиентов, повысить внутреннюю эффективность и производительность.

2. Местонахождение, правовой статус и бренд ПАО «Банк ВТБ»

Адрес местонахождения: 190000, г. Санкт-Петербург, ул. Большая Морская, д. 29

Группа банков ВТБ — российская финансовая группа, которая включает свыше 20 кредитных и финансовых организаций. По форме организации — публичное общество ПАО. Является одним из наиболее крупных банков в России.

Данная кредитная организация работает по матричной системе управления, которая предполагает работу по двум направлениям:

Административное — управление дочерними компаниями как юридическими лицами в рамках организационной структуры группы.

Функциональное управление — координация по направлениям поддержки и контроля в рамках группы в целом.

Функционирование финансовой организации происходит за счет президента, председателя правления, директора и коллегиального исполнительного органа, то есть правления. Исполнительные органы отчитываются Общему собранию акционеров и Наблюдательному совету Банка. Рассмотрим более подробно Бренд банка на 2022 (табл.1).

Таблица 1-Бренд банка на 2022 год

	Элемент	Банк ВТБ (ПАО)
	Название	«ВТБ»
	Логотип	
	Слоган	ВТБ. Дальше. Больше.
1	Философия Миссия	Мы помогаем людям воплощать их планы, создавая лучшие финансовые решения. Мы — команда профессионалов, работающих для наших клиентов и всей страны.
2	Ценности	<p>Дорожим клиентом</p> <ul style="list-style-type: none"> - Мы ставим потребности клиента во главу угла. - Мы доверяем клиенту и стремимся заслужить его доверие. - Мы слушаем и слышим клиента. <p>Работаем в команде</p> <ul style="list-style-type: none"> - Мы уважаем и доверяем друг другу. - Мы поддерживаем друг друга и помогаем коллегам расти. - Мы добиваемся общих целей. <p>Отвечаем за результат</p> <ul style="list-style-type: none"> - Мы нацелены на результат, а не на процесс. - Каждый из нас отвечает за свой вклад в достижение общих целей. - Мы открыто говорим об успехах и неудачах. <p>Проявляем инициативу</p> <ul style="list-style-type: none"> - Мы относимся к делу неравнодушно. - Мы занимаем проактивную позицию при решении общих задач. - Мы делаем больше, чем формально обязаны. <p>Совершенствуемся постоянно</p> <ul style="list-style-type: none"> - Мы открыты к изменениям. - Мы начинаем изменения с себя. - Мы не боимся экспериментировать.
3	Идентичность	Группа ВТБ – ведущая международная финансовая группа российского происхождения
4	Видение	ВТБ стремится стать чемпионом на всех целевых рынках.

- Рассмотрим лицензии, которые есть на момент прохождения практики:
- генеральная лицензия Банка за № 1000 от 08.07.2015;
 - лицензия ФСБ РФ Рег. № 1002Н от 10 мая 2016 г. На осуществление разработки, производства, распространения шифровальных (криптографических) средств;
 - лицензия на проведения работ, связанных с использованием сведений, составляющий ГТ № 7124 от 16.07.2020 (до 16.07.2025) - Приложение 2;
 - лицензия на проведение работ, связанных с использованием сведений, составляющих ГТ № 11530 от 28.08.2020 (до 27.12.2022) - Приложение 3;

3. Схема организационной структуры банка

Согласно Уставу, руководство Группой ВТБ осуществляется президентом, который является председателем правления. Наивысший орган управления – общее собрание акционеров. Иерархическая структура представлена таким образом:

- совет директоров;
- правление;
- комитет по рискам;
- инвестиционный комитет;
- комитет информационных технологий;
- продуктовый комитет;
- генеральный директор;
- департамент по работе с клиентами;
- департамент по обслуживанию частного капитала;
- департамент портфельных инвестиций;
- департамент прямых инвестиций;
- управление финансов и стратегического планирования;
- управление риск-менеджмента;
- департамент развития бизнеса;
- операционный департамент;

-отдел контроля и внутреннего аудита;

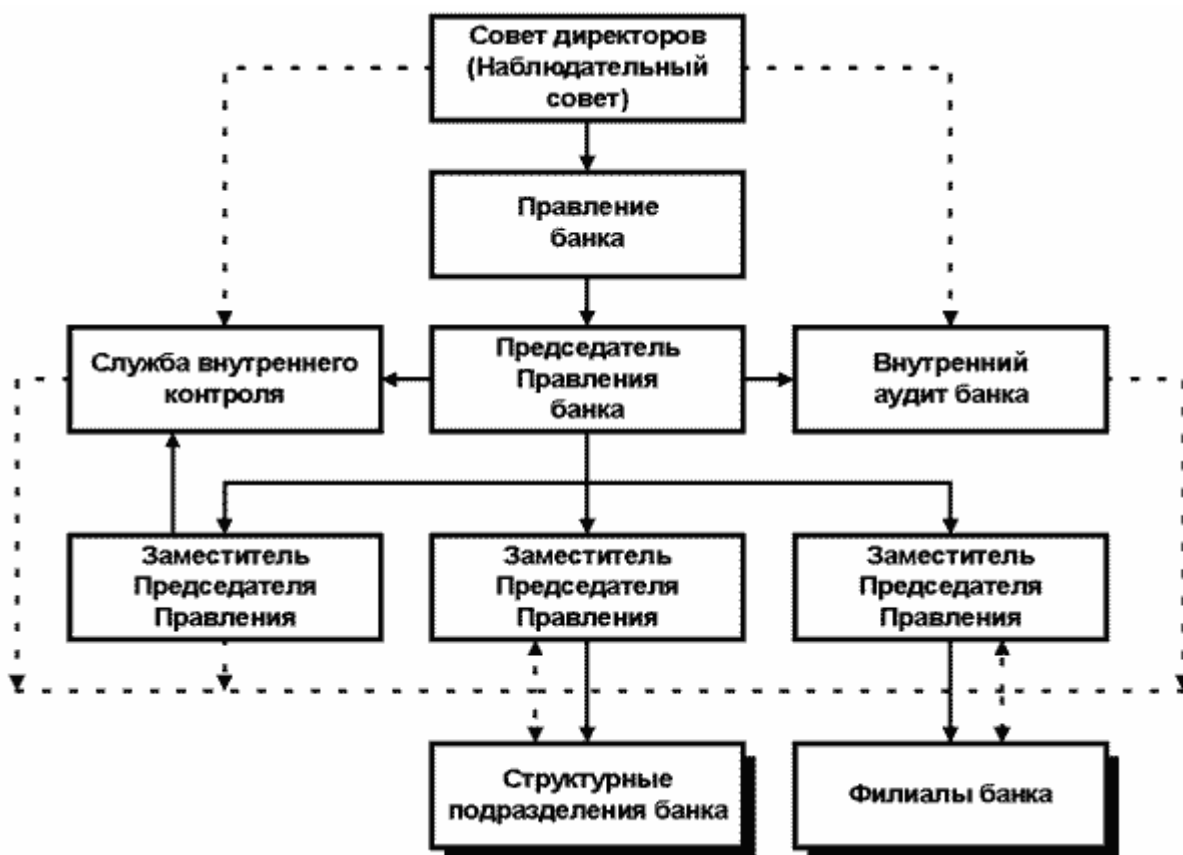


Рис. 1 Схема организационной структуры банка

Собрание акционеров проводится ежегодно в назначенный день, который выбирает и устанавливает Наблюдательный совет. В функции совета также входит принятие решений по поводу деятельности Группы ВТБ.

Каждый акционер учреждения имеет возможность воспользоваться правом голоса в принятии важных решений и вопросов, связанных с деятельностью и развитием Группы.

Возможности и функции правления. Открытие филиалов и дочерних организаций на территории России и других стран утверждается правлением ВТБ. А также к функциональным обязанностям структуры входит открытие дополнительных офисов, отделений, кредитных или кассовых подразделений. Такие важные организационные обсуждения происходят на основании аналитических данных, в которых проанализированы

продуктивность работы отделений, показатели эффективности и рентабельности.

Таблица 2-Филиалы банка ВТБ на 2024 год

№ п/п	Наименование	Адрес	Дата регистрация филиала Банка ВТБ (ПАО)
1	Филиал «Центральный» Банка ВТБ (публичное акционерное общество) в г. Москве	107031, г. Москва, ул. Рождественка, д. 10/2, стр. 1	25.03.2016
2	Филиал № 2351 Банка ВТБ (публичное акционерное общество) в г. Краснодаре	350000, г. Краснодар, Центральный внутригородской округ, ул. Красноармейская / ул. им. Гоголя, дом № 43/68	13.07.2017
3	Филиал № 2754 Банка ВТБ (публичное акционерное общество) в г. Хабаровске	680000, Хабаровский край, г. Хабаровск, ул. Муравьева-Амурского, д. 18	13.07.2017
4	Филиал № 3652 Банка ВТБ (публичное акционерное общество) в г. Воронеже	394030, Воронежская область, г. Воронеж, ул. Кольцовская, д. 31	13.07.2017
5	Филиал № 5440 Банка ВТБ (публичное акционерное общество) в г. Новосибирске	630112, Новосибирская область, г. Новосибирск, ул. Фрунзе, д. 232, 234, 234/1	13.07.2017
6	Филиал № 6318 Банка ВТБ (публичное акционерное общество) в г. Самаре	443001, Самарская область, г. Самара, ул. Молодогвардейская, д. 204	13.07.2017
7	Филиал № 6602 Банка ВТБ (публичное акционерное общество) в г. Екатеринбурге	620014, Свердловская область, г. Екатеринбург, пр-т Ленина, д. 27	13.07.2017
8	Филиал № 7701 Банка ВТБ (публичное акционерное общество) в г. Москве	107031, г. Москва, ул. Кузнецкий Мост, д. 17, стр. 1	28.07.2017
9	Филиал № 7777 Банка ВТБ (публичное акционерное общество) в г. Москве	119180, г. Москва, ул. Большая Полянка, д. 10, стр. 1	13.07.2017
10	Филиал № 7806 Банка ВТБ (публичное акционерное общество) в г. Санкт-Петербурге	197022, г. Санкт-Петербург, ул. Льва Толстого, д. 9, литера А, помещение 10-Н	13.07.2017
11	Филиал Банка ВТБ (публичное акционерное общество) в г. Воронеже	394018, Воронежская область, г. Воронеж, пр-т Революции, д. 58	19.11.1998
12	Филиал Банка ВТБ (публичное акционерное общество) в г. Екатеринбурге	620014, Свердловская область, г. Екатеринбург, ул. Маршала Жукова, д. 5	28.12.1998
13	Филиал Банка ВТБ (публичное акционерное общество) в г. Красноярске	660049, Красноярский край, г. Красноярск, ул. Ленина, д. 46	29.03.1994
14	Филиал Банка ВТБ (публичное акционерное общество) в г. Москве	123317, г. Москва, наб. Пресненская, д. 12, 3 этаж.	19.10.2015
15	Филиал Банка ВТБ (публичное акционерное общество) в г. Нижнем Новгороде	603950, Нижегородская область, г. Нижний Новгород, ул. Решетниковская, д. 4	10.09.1998
16	Филиал Банка ВТБ (публичное акционерное общество) в г. Ростове-на-Дону	344011, г. Ростов-на-Дону, пр. Буденновский, д. 91/258	14.05.1999
17	Филиал Банка ВТБ (публичное акционерное общество) в г. Хабаровске	680000, Хабаровский край, г. Хабаровск, ул. Московская, д. 7	09.03.1994
18	Филиал Банка ВТБ (публичное акционерное общество) в г. Ставрополе	350000, Ставропольский край, г. Ставрополь, ул. Маршала Жукова, д. 7	04.08.1995

19	Филиал ОПЕРУ Банка ВТБ (публичное акционерное общество) в Санкт-Петербурге	199406, Российская Федерация, г. Санкт-Петербург, Малый пр. В.О., д.78/12, лит. А	18.03.2011
----	--	---	------------

Что касается международных филиалов и отделений, то внутренние организационные вопросы решаются генеральным директором, при согласовании этих нюансов с высшим органом управления. Стратегически важные решения относятся к компетенции только президента.

Рассмотрим состав филиальной сети ПАО «Банк ВТБ» выступает головным банком Группы ВТБ, в которую на сегодняшний день входит более 20 кредитных и финансовых компаний. По состоянию на 2022 год региональная сеть Банка ВТБ насчитывает 43 филиала.

Филиалы открыты в 22 городах России, два филиала — на территории Индии и Китая. По одному представительству расположено в Италии и Китае. На базе филиалов теперь уже бывшего ОАО «Банк Москвы» открыто девять филиалов Банка ВТБ (в Екатеринбурге, Новосибирске, Москве (два филиала), Санкт-Петербурге, Хабаровске, Самаре, Екатеринбурге, Краснодаре).

Банкоматная сеть ВТБ насчитывает 20 тысяч устройств. Помимо прочего, офисы ВТБ активно открываются в МФЦ.

4. Виды деятельности банка

Банк ВТБ постоянно расширяет круг проводимых на российском рынке операций и предоставляет клиентам широкий комплекс услуг, принятых в международной банковской практике:

- открытие и ведение валютных и рублевых счетов, счетов в драгметаллах;
- расчетно-кассовое обслуживание, в т.ч. прием, пересчет и зачисление выручки на счета;
- внутри российские расчеты в рублях и валюте;
- международные расчеты в форме документарного аккредитива, инкассо и перевода;

- операции по покупке/продаже иностранной валюты за рубли, а также конверсионные операции иностранная валюта/иностранная валюта;
- управление рублевыми и валютными ресурсами;
- покупка, продажа, депозитарное обслуживание по операциям с различными видами ценных бумаг;
- брокерское обслуживание при проведении операций с государственными ценными бумагами;
- брокерское обслуживание на организованном рынке ценных бумаг в секторе фондового рынка ММВБ;
- операции с банкнотами во всех свободно конвертируемых валютах;
- операции с драгоценными металлами, в т.ч. с коллекционными монетами из драгоценных металлов;
- операции по покупке, продаже, инкассированию векселей по поручениям клиентов;
- кредитование в рублях и иностранной валюте;
- выдача гарантий по операциям клиентов и банков-корреспондентов, а также по привлекаемым иностранным кредитам;
- операции с депозитными сертификатами и векселями ВТБ;
- выполнение функций агента валютного контроля;
- ипотечное и потребительское кредитование населения;
- выпуск и обслуживание международных пластиковых карт;
- операции по покупке и продаже наличной иностранной валюты и платежных документов в иностранной валюте;
- экспертиза подлинности и платежности денежных знаков, платежных документов;
- сдача в аренду сейфовых ячеек в специально оборудованном хранилище;
- оказание финансовых, консалтинговых и др. видов услуг.

Сегодня Банк ВТБ предоставляет своим клиентам полный спектр банковских услуг. Филиал не может заниматься производственной, торговой и страховой деятельностью.

1) Кредитование

ВТБ предоставляет корпоративным клиентам кратко-, средне- и долгосрочные кредиты и кредитные линии в рублях и в иностранной валюте. Непременное условие предоставления кредитных ресурсов - наличие у клиента счетов и положительной кредитной истории в Банке (в случае если заемщик ранее кредитовался), а также положительный результат анализа проекта, предоставленного клиентом.

В зависимости от потребностей клиента ВТБ предоставляет кредиты сроком до 36 месяцев.

Максимальная сумма кредитования (лимит кредитования) определяется с учетом потребностей клиента и на основании оценки его кредитоспособности и правоспособности, кредитной истории в Банке, специфики кредитуемого проекта и т.д.

В качестве обеспечения по краткосрочным кредитам до 1 года Банком принимается залог недвижимости, основных средств клиента, товарно-материальных запасов, имущественных прав, ликвидных ценных бумаг российских и иностранных эмитентов и другие активы. Также существуют варианты беззалогового обеспечения указанных кредитных ресурсов.

В зависимости от потребностей клиента ВТБ может осуществлять кредитование в форме кредитной линии или овердрафта по расчетному счету в рублях и иностранной валюте.

Целью овердрафта является оперативное удовлетворение неотложных краткосрочных потребностей клиента в денежных средствах при отсутствии последних на расчетном (текущем) счете клиента, возникающих в силу временного разрыва в обороте средств, проходящих по его счетам.

В зависимости от потребностей клиента кредитные линии могут быть с лимитом выдачи или с лимитом задолженности. Кредит, предоставленный по

кредитной линии, используется одновременно в полной сумме или частями в зависимости от условий её предоставления.

2) Расчетное - кассовое обслуживание

В филиалах и дополнительных офисах Банка клиенты могут открыть расчетные счета в рублях, текущие валютные счета в иностранной валюте (включая клиринговые и замкнутые валюты), бюджетные счета в рублях и иностранной валюте, временные банковские счета (для вновь образуемых обществ с ограниченной ответственностью).

Расчетные счета открываются юридическим лицам - резидентам, в том числе религиозным, общественным, профсоюзным и иным некоммерческим организациям, филиалам, представительствам и иным обособленным структурным подразделениям юридических лиц на основании доверенности последних, а также индивидуальным предпринимателям, физическим лицам, занимающимся в установленном законодательством порядке частной практикой в соответствии с законодательством Российской Федерации.

Система 'Банк-Клиент'

Система "Электронный банк" - предоставление Клиенту возможности проведения безналичных расчетов и иных операций с использованием электронных документов, в том числе электронных платежных документов, путем подготовки и отправки в Банк, а также получение из Банка пакетов электронных документов по открытым каналам связи.

Вся передаваемая по каналам связи информация шифруется и подписывается электронной подписью. В системе "Электронный банк" используются сертифицированные средства криптографической защиты информации.

Система помогает пользователю правильно заполнять поля документов и ведет архив переданных и полученных материалов. Кроме того, система "Электронный банк" оснащена справочной информацией.

5. Анализ финансовых результатов банка

Важным аспектом управления деятельностью коммерческого банка (как кредитной организации и финансового посредника) выступает рост прибыли, которая рассматривается как прибавочная стоимость в разрезе банковских операций, банковских продуктов и деятельности банковского учреждения в целом. Деятельность любого банковского учреждения во всех ее проявлениях нацелена на максимизацию получаемого финансового результата.

Финансовый результат банка может быть как положительным (что выражается в сумме прибыли), так и отрицательным (в данном случае речь идет об убытке). В целом финансовый результат любого коммерческого банка является обусловленным тремя «глобальными» компонентами – доходами, расходами, налогами.

Основу доходов банков, как правило, составляют процентные доходы. Их анализ осуществлен с помощью следующей таблицы 3.

Таблица 3 – Анализ процентных доходов ПАО «Банк ВТБ» (первая часть таблицы – столбцы 1-10)

Показатели	2021 г.		2022 г.		2023 г.		Абсолютные изменения, тыс. руб.		
	тыс. руб.	%	тыс. руб.	%	тыс. руб.	%	в 2022 г. по сравнению с 2021 г.	в 2023 г. по сравнению с 2022 г.	в целом за период, т.е. в 2023 г. по сравнению с 2021 г.
1	2	3	4	5	6	7	8	9	10
Процентные доходы от размещения средств в кредитных организациях	34 192 997	3,03	41 015 930	2,56	56 822 903	2,77	6 822 933	15 806 973	22 629 906
Процентные доходы от ссуд, предоставленных клиентам, не являющимся кредитными организациями	925 975 880	81,93	1 276 951 220	79,73	1 555 693 753	75,72	350 975 340	278 742 533	629 717 873
Процентные доходы от вложений в ценные бумаги	170 065 993	15,05	283 586 390	17,71	441 968 345	21,51	113 520 397	158 381 955	271 902 352
Общая сумма процентных доходов	1 130 234 870	100,00	1 601 553 540	100,00	2 054 485 001	100,00	471 318 670	452 931 461	924 250 131

Продолжение таблицы 3 – Анализ процентных доходов ПАО «Банк ВТБ» (вторая часть таблицы – столбцы 1, 11-19)

Показатели	Темпы роста, %			Темпы прироста, %			Изменение удельного веса в общей сумме процентных доходов, процентные пункты		
	в 2022 г. по сравнению с 2021 г.	в 2023 г. по сравнению с 2022 г.	в целом за период, т.е. в 2023 г. по сравнению с 2021 г.	в 2022 г. по сравнению с 2021 г.	в 2023 г. по сравнению с 2022 г.	в целом за период, т.е. в 2023 г. по сравнению с 2021 г.	в 2022 г. по сравнению с 2021 г.	в 2023 г. по сравнению с 2022 г.	в целом за период, т.е. в 2023 г. по сравнению с 2021 г.
1	11	12	13	14	15	16	17	18	19
Процентные доходы от размещения средств в кредитных организациях	119,95	138,54	166,18	19,95	38,54	66,18	-0,47	0,21	-0,26
Процентные доходы от ссуд, предоставленных клиентам, не являющимся кредитными организациями	137,90	121,83	168,01	37,90	21,83	68,01	-2,20	-4,01	-6,21
Процентные доходы от вложений в ценные бумаги	166,75	155,85	259,88	66,75	55,85	159,88	2,66	3,80	6,46
Общая сумма процентных доходов	141,70	128,28	181,78	41,70	28,28	81,78	-	-	-

ПАО «Банк ВТБ» получает процентные доходы, осуществляя размещение средств в кредитных организациях; предоставление ссуд клиентам, не являющимся кредитными организациями, и операции с ценными бумагами. Общая сумма процентных доходов увеличилась на 924 250 131 тыс. руб., что в относительном выражении составляет +81,78%. Динамика данного показателя представлена на рисунке.

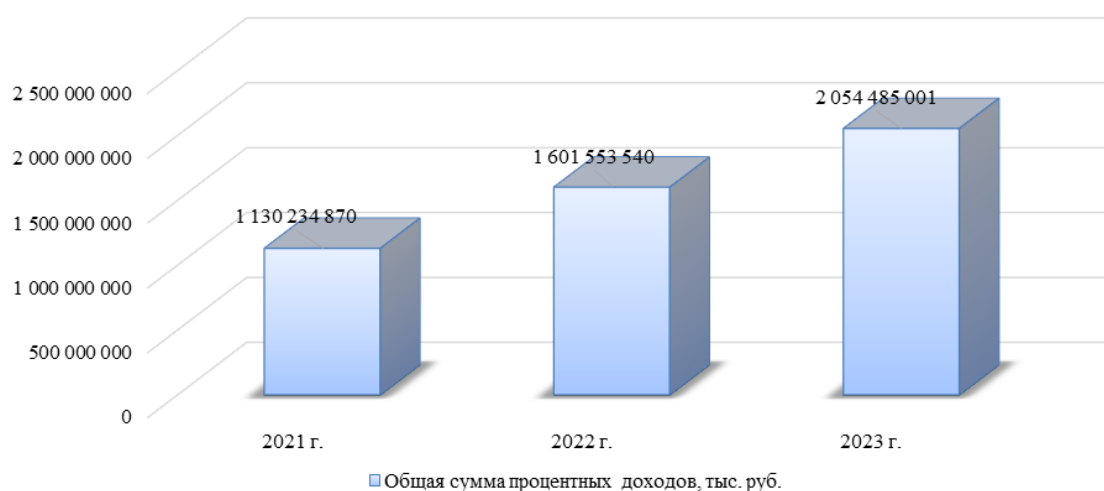


Рис.2 – Динамика общей суммы процентных доходов ПАО «Банк ВТБ»

Динамика общей суммы процентных доходов была в целом стабильной, ежегодно данный показатель увеличивался (прирост в 2022 г. составил +471 318 670 тыс. руб. или +41,70%, в 2023 г., соответственно, +452 931 461 тыс. руб. или +28,28%). Таким образом, в течение анализируемого периода наращивание процентных доходов оказало положительное влияние на величину чистых процентных доходов банка.

Наращиванию общих процентных доходов банка способствовали операции от размещения средств в кредитных организациях; от ссуд, предоставленных клиентам, не являющимся кредитными организациями, и от вложений в ценные бумаги.

Характеризуя изменения в структуре процентных доходов банка, можно отметить следующее: удельный вес такого элемента, как доходы от размещения средств в кредитных организациях, снизился с 3,03% до 2,77%,

т.е. на 0,26 процентных пунктов, т.е. роль данного элемента процентных доходов уменьшилась, что негативно характеризует произошедшие изменения; доходы от ссуд, предоставленных клиентам, не являющимся кредитными организациями, снизился с 81,93% до 75,72%, т.е. на 6,21 процентных пунктов, т.е. роль данного элемента процентных доходов уменьшилась, что негативно характеризует произошедшие изменения и доходы от вложений в ценные бумаги, увеличился с 15,05% до 21,51%, т.е. на 6,46 процентных пунктов, т.е. роль данного элемента процентных доходов возросла, что положительно характеризует произошедшие изменения.

Структура процентных доходов банка на протяжении анализируемого периода была стабильной. Первое место занимал такой элемент процентных доходов как «доходы от ссуд, предоставленных клиентам, не являющимся кредитными организациями». На втором месте по значимости – «доходы от вложений в ценные бумаги». Еще менее значимыми в структуре процентных доходов был такой элемент, как «доходы от размещения средств в кредитных организациях». На представленном ниже рисунке представлена структура процентных доходов банка.

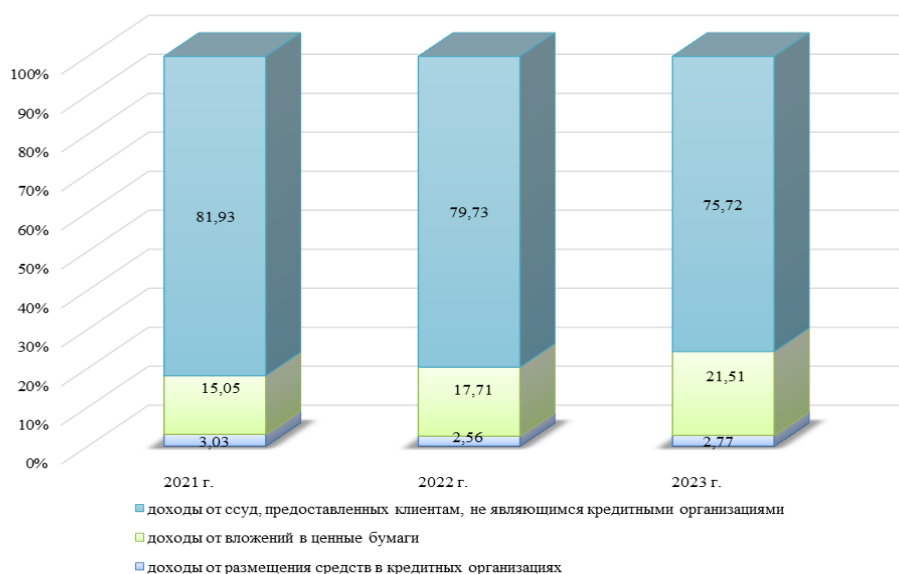


Рис.3 – Структура процентных доходов ПАО «Банк ВТБ»

Анализ процентных расходов осуществлен с помощью следующей таблицы4.

Таблица 4 – Анализ процентных расходов ПАО «Банк ВТБ» (первая часть таблицы – столбцы 1-10)

Показатели	2021 г.		2022 г.		2023 г.		Абсолютные изменения, тыс. руб.		
	тыс. руб.	%	тыс. руб.	%	тыс. руб.	%	в 2022 г. по сравнению с 2021 г.	в 2023 г. по сравнению с 2022 г.	в целом за период, т.е. в 2023 г. по сравнению с 2021 г.
1	2	3	4	5	6	7	8	9	10
Процентные расходы по привлеченным средствам кредитных организаций	51 960 928	9,73	162 633 385	12,23	275 806 682	18,08	110 672 457	113 173 297	223 845 754
Процентные расходы по привлеченным средствам клиентов, не являющихся кредитными организациями	456 882 334	85,54	1 140 347 152	85,74	1 220 186 430	79,99	683 464 818	79 839 278	763 304 096
Процентные расходы по выпущенным ценным бумагам	25 258 242	4,73	27 021 278	2,03	29 471 224	1,93	1 763 036	2 449 946	4 212 982
Общая сумма процентных расходов	534 101 504	100,00	1 330 001 815	100,00	1 525 464 336	100,00	795 900 311	195 462 521	991 362 832

Продолжение таблицы 4 – Анализ процентных расходов ПАО «Банк ВТБ» (вторая часть таблицы – столбцы 1, 11-19)

Показатели	Темпы роста, %			Темпы прироста, %			Изменение удельного веса в общей сумме процентных расходов, процентные пункты		
	в 2022 г. по сравнению с 2021 г.	в 2023 г. по сравнению с 2022 г.	в целом за период, т.е. в 2023 г. по сравнению с 2021 г.	в 2022 г. по сравнению с 2021 г.	в 2023 г. по сравнению с 2022 г.	в целом за период, т.е. в 2023 г. по сравнению с 2021 г.	в 2022 г. по сравнению с 2021 г.	в 2023 г. по сравнению с 2022 г.	в целом за период, т.е. в 2023 г. по сравнению с 2021 г.
1	11	12	13	14	15	16	17	18	19
Процентные расходы по привлеченным средствам кредитных организаций	312,99	169,59	530,80	212,99	69,59	430,80	2,50	5,85	8,35
Процентные расходы по привлеченным средствам клиентов, не являющихся кредитными организациями	249,59	107,00	267,07	149,59	7,00	167,07	0,20	-5,75	-5,55
Процентные расходы по выпущенным ценным бумагам	106,98	109,07	116,68	6,98	9,07	16,68	-2,70	-0,10	-2,80
Общая сумма процентных расходов	249,02	114,70	285,61	149,02	14,70	185,61	-	-	-

ПАО «Банк ВТБ» получает процентные доходы, осуществляя размещение средств в кредитных организациях; предоставление ссуд клиентам, не являющимся кредитными организациями, и операции с ценными бумагами. Общая сумма процентных доходов увеличилась на 924 250 131 тыс. руб., что в относительном выражении составляет +81,78%. Динамика данного показателя представлена на рисунке.

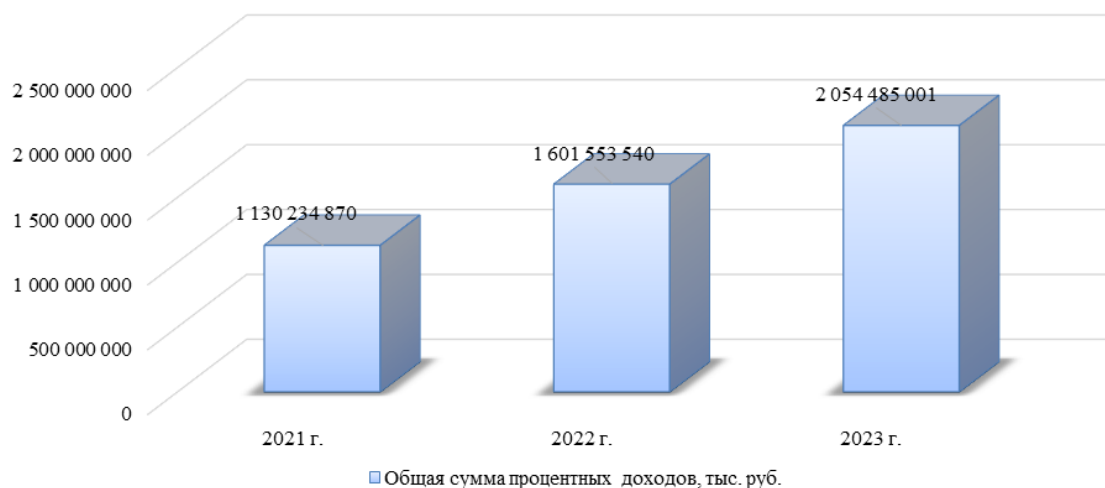


Рис.4 – Динамика общей суммы процентных доходов ПАО «Банк ВТБ»

Динамика общей суммы процентных доходов была в целом стабильной, ежегодно данный показатель увеличивался (прирост в 2022 г. составил +471 318 670 тыс. руб. или +41,70%, в 2023 г., соответственно, +452 931 461 тыс. руб. или +28,28%). Таким образом, в течение анализируемого периода наращивание процентных доходов оказало положительное влияние на величину чистых процентных доходов банка.

6. Анализ доходности и рентабельности работы банка

С помощью следующей таблицы 5 осуществлен анализ доходности и рентабельности работы банка.

Таблица 5 – Анализ доходности и рентабельности работы ПАО «Банк ВТБ» (первая часть таблицы – столбцы 1-7)

Показатели	2021 г.	2022 г.	2023 г.	Абсолютные изменения		
				в 2022 г. по сравнению с 2021 г.	в 2023 г. по сравнению с 2022 г.	в целом за период, т.е. в 2023 г. по сравнению с 2021 г.
1	2	3	4	5	6	7
Исходные данные, тыс. руб.						
А. Доходы:						
А1. Процентные доходы от размещения средств в кредитных организациях	34 192 997	41 015 930	56 822 903	6 822 933	15 806 973	22 629 906
А2. Процентные доходы от ссуд, предоставленных клиентам, не являющимся кредитными организациями	925 975 880	1 276 951 220	1 555 693 753	350 975 340	278 742 533	629 717 873
Б. Расходы:						
Б1. Процентные расходы по привлеченным средствам кредитных организаций	51 960 928	162 633 385	275 806 682	110 672 457	113 173 297	223 845 754
Б2. Процентные расходы по привлеченным средствам клиентов, не являющихся кредитными организациями	456 882 334	1 140 347 152	1 220 186 430	683 464 818	79 839 278	763 304 096
В. Финансовые результаты:						
В1. Чистые процентные доходы (отрицательная процентная маржа) после создания резерва на	475 925 364	-170 309 207	414 147 771	-646 234 571	584 456 978	-61 777 593

Показатели	2021 г.	2022 г.	2023 г.	Абсолютные изменения		
				в 2022 г. по сравнению с 2021 г.	в 2023 г. по сравнению с 2022 г.	в целом за период, т.е. в 2023 г. по сравнению с 2021 г.
1	2	3	4	5	6	7
возможные потери						
В2. Чистые доходы (расходы) от операций с финансовыми активами, включая ценные бумаги	9 173 003	15 758 743	-42 981 967	6 585 740	-58 740 710	-52 154 970
В3. Чистые доходы (расходы) от операций с финансовыми обязательствами	-624 783	1 260 255	4 384 117	1 885 038	3 123 862	5 008 900
В4. Чистые доходы (расходы), суммы по которым не отражены в отчетности в связи с ограничениями ЦБ РФ	-172 023 094	-539 848 291	277 847 318	-367 825 197	817 695 609	449 870 412
В5. Чистые доходы (расходы)	692 642 941	-483 928 390	809 321 719	-1 176 571 331	1 293 250 109	116 678 778
В6. Прибыль (убыток) до налогообложения	235 707 676	-938 455 188	228 874 837	-1 174 162 864	1 167 330 025	-6 832 839
В7. Чистая прибыль (чистый убыток)	186 267 518	-756 771 839	223 392 436	-943 039 357	980 164 275	37 124 918
Г. Среднегодовые показатели из баланса:						
Г1. Чистая ссудная задолженность	11 713 889 392	12 701 527 759	15 011 064 899	987 638 367	2 309 537 140	3 297 175 507

Показатели	2021 г.	2022 г.	2023 г.	Абсолютные изменения		
				в 2022 г. по сравнению с 2021 г.	в 2023 г. по сравнению с 2022 г.	в целом за период, т.е. в 2023 г. по сравнению с 2021 г.
1	2	3	4	5	6	7
Г2. Чистые вложения в финансовые активы, включая ценные бумаги	3 368 741 601	4 457 862 972	5 105 972 090	1 089 121 371	648 109 118	1 737 230 489
Г3. Финансовые обязательства, включая обязательства по выпущенным ценным бумагам	740 296 754	734 586 275	677 706 512	-5 710 479	-56 879 764	-62 590 242
Г4. Активы, суммы по которым не отражены в отчетности в связи с ограничениями ЦБ РФ	888 931 939	970 679 220	1 174 705 524	81 747 281	204 026 305	285 773 586
Г5. Общая сумма активов	17 718 667 889	19 857 513 119	23 201 264 871	2 138 845 230	3 343 751 752	5 482 596 982
Г6. Общая сумма собственного капитала	1 444 183 593	1 144 590 834	982 412 599	-299 592 760	-162 178 235	-461 770 995
Г7. Средства клиентов	14 960 105 771	17 459 856 466	20 655 063 949	2 499 750 695	3 195 207 483	5 694 958 178
Д. Расчетные показатели:						
доходность кредитных операций ((п. А1 + п. А2) / п. Г1), руб./руб.	0,082	0,104	0,107	0,022	0,003	0,025
затратоемкость кредитных операций ((п. Б1 + п. Б2) / п. Г1), руб./руб.	0,043	0,103	0,100	0,060	-0,003	0,057
рентабельность (убыточность)	4,06	-1,34	2,76	-5,40	4,10	-1,30

Показатели	2021 г.	2022 г.	2023 г.	Абсолютные изменения		
				в 2022 г. по сравнению с 2021 г.	в 2023 г. по сравнению с 2022 г.	в целом за период, т.е. в 2023 г. по сравнению с 2021 г.
1	2	3	4	5	6	7
кредитно-деPOSITных операций (п. В1 × 100 / п. Г1), %						
рентабельность (убыточность) операций с финансовыми активами (п. В2 × 100 / п. Г2), %	0,27	0,35	-0,84	0,08	-1,19	-1,11
рентабельность (убыточность) операций с финансовыми обязательствами (п. В3 × 100 / п. Г3), %	-0,08	0,17	0,65	0,25	0,48	0,73
рентабельность (убыточность) активов, суммы по которым не отражены в отчетности в связи с ограничениями ЦБ РФ (п. В4 × 100 / п. Г4), %	-19,35	-55,62	23,65	-36,27	79,27	43,00
рентабельность (убыточность) активов по чистому доходу (расходу) (п. В5 × 100 / п. Г5), %	3,91	-2,44	3,49	-6,35	5,93	-0,42
рентабельность (убыточность) собственного капитала по чистому доходу (расходу) (п. В5 × 100 / п. Г6), %	47,96	-42,28	82,38	-90,24	124,66	34,42
рентабельность (убыточность) активов по финансовому результату до налогообложения	1,33	-4,73	0,99	-6,06	5,72	-0,34

Показатели	2021 г.	2022 г.	2023 г.	Абсолютные изменения		
				в 2022 г. по сравнению с 2021 г.	в 2023 г. по сравнению с 2022 г.	в целом за период, т.е. в 2023 г. по сравнению с 2021 г.
1	2	3	4	5	6	7
(п. В6 × 100 / п. Г5), %						
рентабельность (убыточность) собственного капитала по финансовому результату до налогообложения (п. В6 × 100 / п. Г6), %	16,32	-81,99	23,30	-98,31	105,29	6,98
рентабельность (убыточность) активов по чистому финансовому результату (п. В7 × 100 / п. Г5), %	1,05	-3,81	0,96	-4,86	4,77	-0,09
рентабельность (убыточность) собственного капитала по чистому финансовому результату (п. В7 × 100 / п. Г6), %	12,90	-66,12	22,74	-79,02	88,86	9,84
показатель чистой процентной маржи (п. В1 × 100 / п. Г5), %	2,69	-0,86	1,79	-3,55	2,65	-0,90
показатель чистого спреда от кредитных операций ((п. А1 + п. А2) × 100 / п. Г1 – (п. Б1 + п. Б2) × 100 / п. Г7)), %	4,80	2,91	3,50	-1,89	0,59	-1,30

Продолжение таблицы 5– Анализ доходности и рентабельности работы ПАО «Банк ВТБ» (вторая часть таблицы – столбцы 1, 8-13)

Показатели	Темпы роста, %			Темпы прироста, %		
	в 2022 г. по сравнению с 2021 г.	в 2023 г. по сравнению с 2022 г.	в целом за период, т.е. в 2023 г. по сравнению с 2021 г.	в 2022 г. по сравнению с 2021 г.	в 2023 г. по сравнению с 2022 г.	в целом за период, т.е. в 2023 г. по сравнению с 2021 г.
1	8	9	10	11	12	13
Исходные данные, тыс. руб.						
А. Доходы:						
А1. Процентные доходы от размещения средств в кредитных организациях	119,95	138,54	166,18	19,95	38,54	66,18
А2. Процентные доходы от ссуд, предоставленных клиентам, не являющимся кредитными организациями	137,90	121,83	168,01	37,90	21,83	68,01
Б. Расходы:						
Б1. Процентные расходы по привлеченным средствам кредитных организаций	312,99	169,59	530,80	212,99	69,59	430,80
Б2. Процентные расходы по привлеченным средствам клиентов, не являющихся кредитными организациями	249,59	107,00	267,07	149,59	7,00	167,07
В. Финансовые результаты:						
В1. Чистые процентные доходы (отрицательная процентная маржа) после создания резерва на	-35,78	243,17	87,02	-135,78	343,17	-12,98

Показатели	Темпы роста, %			Темпы прироста, %		
	в 2022 г. по сравнению с 2021 г.	в 2023 г. по сравнению с 2022 г.	в целом за период, т.е. в 2023 г. по сравнению с 2021 г.	в 2022 г. по сравнению с 2021 г.	в 2023 г. по сравнению с 2022 г.	в целом за период, т.е. в 2023 г. по сравнению с 2021 г.
1	8	9	10	11	12	13
возможные потери						
В2. Чистые доходы (расходы) от операций с финансовыми активами, включая ценные бумаги	171,79	-272,75	-468,57	71,79	-372,75	-568,57
В3. Чистые доходы (расходы) от операций с финансовыми обязательствами	401,71	347,88	901,70	301,71	247,88	801,70
В4. Чистые доходы (расходы), суммы по которым не отражены в отчетности в связи с ограничениями ЦБ РФ	-113,82	51,47	361,52	-213,82	151,47	261,52
В5. Чистые доходы (расходы)	-69,87	167,24	116,85	-169,87	267,24	16,85
В6. Прибыль (убыток) до налогообложения	-398,14	24,39	97,10	-498,14	124,39	-2,90
В7. Чистая прибыль (чистый убыток)	-406,28	29,52	119,93	-506,28	129,52	19,93
Г. Среднегодовые показатели из баланса:						
Г1. Чистая ссудная задолженность	108,43	118,18	128,15	8,43	18,18	28,15
Г2. Чистые вложения в финансовые активы, включая ценные бумаги	132,33	114,54	151,57	32,33	14,54	51,57

Показатели	Темпы роста, %			Темпы прироста, %		
	в 2022 г. по сравнению с 2021 г.	в 2023 г. по сравнению с 2022 г.	в целом за период, т.е. в 2023 г. по сравнению с 2021 г.	в 2022 г. по сравнению с 2021 г.	в 2023 г. по сравнению с 2022 г.	в целом за период, т.е. в 2023 г. по сравнению с 2021 г.
1	8	9	10	11	12	13
Г3. Финансовые обязательства, включая обязательства по выпущенным ценным бумагам	99,23	92,26	91,55	-0,77	-7,74	-8,45
Г4. Активы, суммы по которым не отражены в отчетности в связи с ограничениями ЦБ РФ	109,20	121,02	132,15	9,20	21,02	32,15
Г5. Общая сумма активов	112,07	116,84	130,94	12,07	16,84	30,94
Г6. Общая сумма собственного капитала	79,26	85,83	68,03	-20,74	-14,17	-31,97
Г7. Средства клиентов	116,71	118,30	138,07	16,71	18,30	38,07
Д. Расчетные показатели:						
доходность кредитных операций, руб./руб.	126,83	102,88	130,49	26,83	2,88	30,49
затратоемкость кредитных операций, руб./руб.	239,53	97,09	232,56	139,53	-2,91	132,56
рентабельность (убыточность) кредитно-депозитных операций, %	-33,00	205,97	67,98	-133,00	305,97	-32,02
рентабельность (убыточность) операций с финансовыми активами, %	129,63	-240,00	-311,11	29,63	-340,00	-411,11

Показатели	Темпы роста, %			Темпы прироста, %		
	в 2022 г. по сравнению с 2021 г.	в 2023 г. по сравнению с 2022 г.	в целом за период, т.е. в 2023 г. по сравнению с 2021 г.	в 2022 г. по сравнению с 2021 г.	в 2023 г. по сравнению с 2022 г.	в целом за период, т.е. в 2023 г. по сравнению с 2021 г.
1	8	9	10	11	12	13
рентабельность (убыточность) операций с финансовыми обязательствами, %	412,50	382,35	1 012,50	312,50	282,35	912,50
рентабельность (убыточность) активов, суммы по которым не отражены в отчетности в связи с ограничениями ЦБ РФ, %	-87,44	42,52	322,22	-187,44	142,52	222,22
рентабельность (убыточность) активов по чистому доходу (расходу), %	-62,40	143,03	89,26	-162,40	243,03	-10,74
рентабельность (убыточность) собственного капитала по чистому доходу (расходу), %	-88,16	194,84	171,77	-188,16	294,84	71,77
рентабельность (убыточность) активов по финансовому результату до налогообложения, %	-355,64	20,93	74,44	-455,64	120,93	-25,56
рентабельность (убыточность) собственного капитала по финансовому результату до налогообложения, %	-502,39	28,42	142,77	-602,39	128,42	42,77
рентабельность (убыточность) активов по чистому финансовому результату, %	-362,86	25,20	91,43	-462,86	125,20	-8,57
рентабельность (убыточность) собственного	-512,56	34,39	176,28	-612,56	134,39	76,28

Показатели	Темпы роста, %			Темпы прироста, %		
	в 2022 г. по сравнению с 2021 г.	в 2023 г. по сравнению с 2022 г.	в целом за период, т.е. в 2023 г. по сравнению с 2021 г.	в 2022 г. по сравнению с 2021 г.	в 2023 г. по сравнению с 2022 г.	в целом за период, т.е. в 2023 г. по сравнению с 2021 г.
1	8	9	10	11	12	13
капитала по чистому финансовому результату, %						
показатель чистой процентной маржи, %	-31,97	208,14	66,54	-131,97	308,14	-33,46
показатель чистого спреда от кредитных операций, %	60,63	120,27	72,92	-39,38	20,27	-27,08

Основное предназначение банка – это выполнение функции финансового посредника. В результате такой деятельности банк получает процентные доходы. При этом преобладающая часть таких доходов формируется непосредственно за счет выдачи кредитов. Доходность таких операций характеризует, сколько руб. процентных доходов дает 1 руб., выданный в виде кредитов разным видам заемщиков. Величина данного показателя увеличилась на 0,025 руб./руб., что в относительном выражении составляет +30,49%. Динамика данного показателя представлена на рисунке.

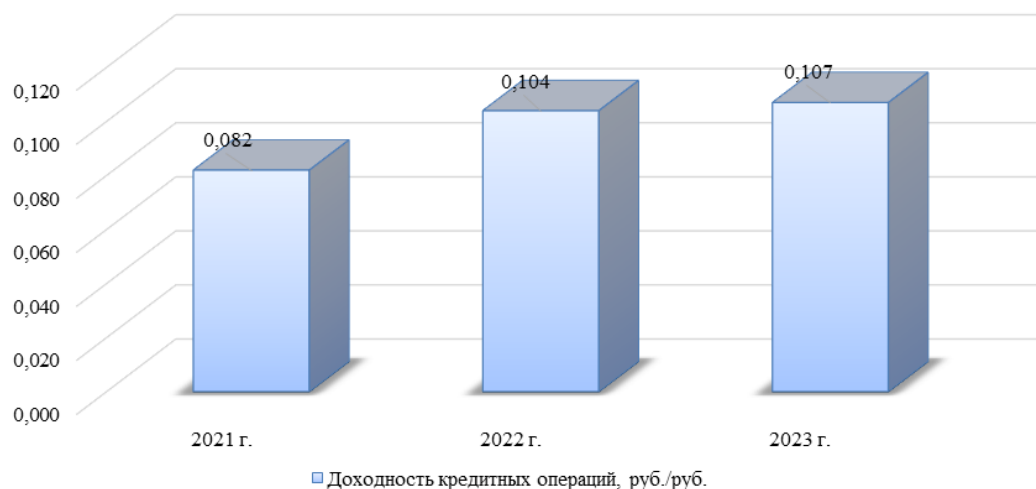


Рис. 5 – Динамика доходности кредитных операций ПАО «Банк ВТБ»

Таким образом, в течение анализируемого периода доходность кредитных операций увеличилась, что положительно характеризует потенциал дальнейшей кредитной деятельности банка. Чем выше доходность кредитных операций, тем больше возможностей у банка для привлечения дополнительных ресурсов в виде свободных денежных средств физических и юридических лиц с целью последующего расширения кредитных операций и, соответственно, присутствия банка на рынке финансовых услуг.

Для проведения кредитных операций банку требуется соответствующая ресурсная база. Для этого банк привлекает средства физических и юридических лиц, которые размещают собственные средства на банковских вкладах. Эти операции генерируют процентные расходы. При этом

получаемые процентные расходы необходимо сопоставлять с процентными доходами от кредитных операций. При этом такое сопоставление целесообразно осуществлять в относительном выражении. Для этого рассчитывается затратоемкость кредитных операций. Этот показатель характеризует, сколько рублей процентных расходов приходится на 1 руб. выданных кредитов. Величина данного показателя увеличилась на 0,057 руб./руб., что в относительном выражении составляет +132,56%. Динамика данного показателя представлена на рисунке 6.

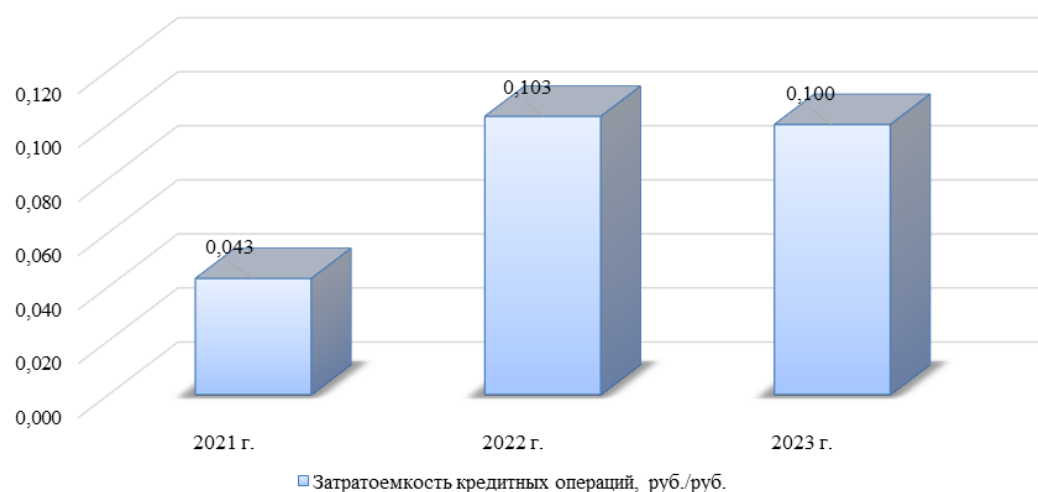


Рис.6 – Динамика затратоемкости кредитных операций ПАО «Банк ВТБ» Таким образом, в течение анализируемого периода затратоемкость кредитных операций увеличилась, что оказывает негативное влияние (при прочих равных условиях) на эффективность кредитных операций.

Рентабельность кредитно-депозитных операций – это показатель, характеризующий, сколько копеек чистых процентных доходов (отрицательной процентной маржи) после создания резерва на возможные потери генерируется за счет вложения 1 руб. средств банка в чистую ссудную задолженность. На протяжении анализируемого периода кредитно-депозитные операции банка были как рентабельными, так и нерентабельными. В 2021 г. значение соответствующего показателя составляло 4,06%; в 2022 г. составило -1,34%, снизившись на 5,40 (-1,34-4,06) процентных пунктов; в 2023 г. увеличилось на 4,10 процентных пунктов

(2,76-(-1,34)) и составило 2,76%. Таким образом, в целом за рассматриваемый период прибыльность кредитно-деPOSITНЫХ операций снизилась, что негативно характеризует динамику рассматриваемого аспекта деятельности банка. Динамика рассматриваемого показателя представлена на рисунке 7.

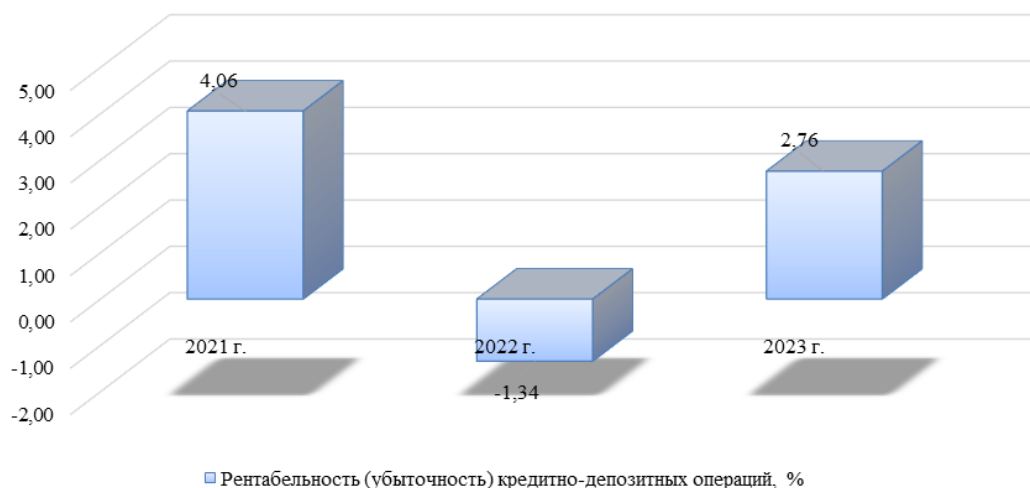


Рис.7 – Динамика рентабельности (убыточности) кредитно-деPOSITНЫХ операций ПАО «Банк ВТБ»

Банк, помимо кредитно-деPOSITНЫХ операций, также осуществляет операции с финансовыми активами. Сопоставление чистых доходов (расходов) от операций с финансовыми активами со среднегодовой суммой таких вложений позволяет оценить рентабельность (убыточность) соответствующих операций. На протяжении анализируемого периода указанные операции банка были как рентабельными, так и нерентабельными. В 2021 г. значение соответствующего показателя составляло 0,27%; в 2022 г. составило 0,35%, увеличившись на 0,08 (0,35-0,27) процентных пунктов; в 2023 г. снизилось на 1,19 процентных пунктов (-0,84-0,35) и составило -0,84%. Таким образом, в целом за рассматриваемый период банк, осуществляя операции с финансовыми активами, стал работать убыточно, что негативно характеризует динамику данного вида деятельности финансовой организации.

Заключение

За время прохождения практики была изучена нормативно-правовая база, регулирующая деятельность Банка ВТБ:

- Конституция РФ. Является основой банковского законодательства;
- Федеральный закон от 2 декабря 1990 г. N 395-I «О банках и банковской деятельности».

Эти нормативные документы позволяют организовать деятельность Банка ВТБ. Также удалось проанализировать локальную документацию Банка ВТБ. В своей деятельности работники руководствуются локальными нормативными актами Банка, такими как:

- Устав Банка от 25.09.2020;
- Кодекс корпоративного управления Банка от 17.01.2022;
- Кодекс корпоративного поведения работников;

За время практики я получила следующие навыки:

-навык использования основы экономических знаний в различных сферах деятельности;

-навык коммуникации в устной и письменной формах на русском и иностранном языках для решения задач межличностного и межкультурного взаимодействия;

-навык решения стандартных задач профессиональной деятельности на основе информационной и библиографической культуры;

- навык осуществлять сбор, анализ и обработку данных, необходимых для решения профессиональных задач.

Группа ВТБ – ведущая российская финансово-банковская группа, предлагающая широкий спектр продуктов и услуг на территории России, в странах СНГ, а также в ряде стран Западной Европы, Азии и Африки.

Можно сделать следующие выводы по пройденной практике:

1. В банке соблюдаются все нормативно-правовые акты, законодательство, внутренние положения и инструкции;

2. За последние три года банк расширил свою филиальную сеть;

3. Результаты анализа относительных показателей, характеризующих баланс банка, свидетельствуют, что финансовое состояние банка в целом ухудшилось.

Анализ финансовой отчетности позволил сделать вывод о недостаточно стабильном финансовом состоянии ПАО «ВТБ-банк». Для того чтобы избежать незапланированных финансовых потерь, банк должен формировать разного вида резервы. Использование и образование обязательных резервов устанавливается Банком России, это высоколиквидные активы банка, которые свидетельствуют о его надежности.

Резервный фонд банка формируются банком самостоятельно. Эффективное управление пассивными и активными операциями банка позволяют увеличить объем резервов, который защищает от влияния рисков и страхует на будущее.

Таким образом, резервные активы являются ресурсом, благодаря которому можно обеспечить финансовую устойчивость банка. Поэтому, с целью повышения эффективности управления финансовой устойчивостью банка необходимо развивать активные операции и повысить обеспеченность банка собственными средствами и резервами, что даст возможность улучшить финансовое состояние банка.

СПИСОК ИСПОЛЬЗОВАННЫХ ИСТОЧНИКОВ

1. Федеральный закон «О банках и банковской деятельности» от 02.12.1990 N 395-1-ФЗ (с изм. и доп., вступ. в силу с 01.01.2017).
2. Устав Банка ВТБ // Официальный сайт Банка ВТБ / : [электронный ресурс] / Электрон. дан. – Москва, 2015.
3. Абрютин М.С. Анализ финансово-экономической деятельности предприятий. М. : Дело и сервис, 2020. — 256 с.
4. Агеева Н. А. Деньги, кредит, банки: Учебное пособие / Н.А. Агеева. — М.: Риор, 2020. — 432 с.
5. Андоскин А.А., Михалёнок Н.О. Методы анализа финансового состояния организации на предмет потенциального банкротства // Вестник СамГУПС. 2021. № 1 (35). С. 114-117.
6. Антонович В. С. Финансовый анализ деятельности предприятия: цикл лекций. С-Пб.: Конус, 2022. — 317с.
7. Батракова Л.Г. Экономический анализ деятельности коммерческого банка. – М.: Прогресс, 2020. – 423 с.
8. Богатко А.Н. Основы экономического анализа хозяйствующего субъекта. – М.: Финансы и статистика, 2020. – 208с.
9. Галицкая С.В. Финансовый менеджмент. Финансовый анализ. Финансы предприятия. – М.: Эксмо, 2022. – 652 с.
10. Галицкова К.В. Оценка финансового состояния как элемент аналитического обеспечения управления организаций // Образование и наука без границ: социально-гуманитарные науки. 2021. № 7. С. 133-138.
11. Герасимова, Е. Б. Анализ финансовой устойчивости банка : учебник / Е.Б. Герасимова. – Москва : ИНФРА-М, 2020. – 366 с.
12. Годовой отчет о деятельности Банка ВТБ // Официальный сайт Банка ВТБ / : [электронный ресурс] / Электрон. дан. – Москва, 2022.
13. Донцова Л.В. Анализ финансовой отчетности. М.: Изд-во «Дело и сервис», 2021. - 368с.

14. Дыбаль С.В. Финансовый анализ: теория и практика. Спб.: Бизнес-пресса, 2020. - 304с.
15. Евдокимова, Л.А. Финансы, денежное обращение и кредит / Л.А. Евдокимова. - М.: МГИУ, 2020. - 216 с.
16. Жуков Е.Ф. Банки и банковские операции: учебник / под ред– М: ЮНИТИ. Банки и биржи, 2022. – 388 с.
17. Илышева, Н. Н. Анализ финансовой отчетности : учебник / Н. Н. Илышева, С. И. Крылов. – Москва : Финансы и Статистика, 2021. – 370 с.
18. Информация о Банке ВТБ // Официальный сайт Банка ВТБ /: [электронный ресурс] / Электрон. дан. – Москва, 2022
19. Казакова, Н. А. Финансовый анализ в 2 ч. Часть 1 : учебник и практикум для вузов / Н. А. Казакова. – 2-е изд., перераб. и доп. – Москва : Издательство Юрайт, 2021. – 297 с.
20. Казакова, Н. А. Финансовый анализ в 2 ч. Часть 2 : учебник и практикум для вузов / Н. А. Казакова. – 2-е изд., перераб. и доп. – Москва : Издательство Юрайт, 2021. – 209 с.
21. Лаврушин О.И. Банковское дело. – М.: Прогресс, 2008. – 520 с.
22. Лаврушин О.И. Управление банковскими операциями (Банковский маркетинг). – М.: Прогресс, 2022. – 678с.
23. Мазурина, Т.Ю. Финансы организаций (предприятий): Учебник / Т.Ю. Мазурина, Л.Г. Скамай, В.С. Гроссу. - М.: НИЦ ИНФРА-М, 2021. - 528 с.
24. Тагирбеков К.Р. Основы банковской деятельности (Банковское дело). – М.: ИД ИНФРА-М, 2020. – 715с.
25. Пласкова, Н. С. Анализ финансовой отчетности, составленной по МСФО : учебник / Н.С. Пласкова. – 3-е изд., перераб. и доп. – Москва : ИНФРА-М, 2022. – 276 с.
26. Тютюкина, Е. Б. Финансы организаций (предприятий): учебник / Е.Б. Тютюкина. — Москва: Дашков и К, 2021. — 487 с. — ISBN 978-5- 394-

01094-1. — Текст: электронный // Электронно-библиотечная система IPR BOOKS

27. Финансовые показатели и отчеты // Официальный сайт Банка ВТБ /: [электронный ресурс] / Электрон. дан. – Москва, 2022.

28. Фридман, А. М. Финансы организации (предприятия) : учебник / А. М. Фридман. — Москва : Дашков и К, 2016. — 488 с. — ISBN 978-5-394-02158-9. — Текст : электронный // Электронно-библиотечная система IPR BOOKS : [сайт]. — URL: <http://www.iprbookshop.ru/60546.html> (дата обращения: 25.05.2023). — Режим доступа: для авторизир.пользователей

29. Чернышева, Ю. Г. Анализ и диагностика финансово-хозяйственной деятельности предприятия (организации) : учебник / Ю.Г. Чернышева. – Москва : ИНФРА-М, 2021. – 421 с.

30. Шадрина, Г. В. Управленческий и финансовый анализ : учебник и практикум для вузов / Г. В. Шадрина. – Москва : Издательство Юрайт, 2021. – 316 с.

31. Шеремет, А. Д. Методика финансового анализа деятельности коммерческих организаций : практическое пособие / А.Д. Шеремет, Е.В. Негашев. – 2-е изд., перераб. и доп. – Москва : ИНФРА-М, 2021. – 208 с.

Устав банка



СОГЛАСОВАНО

Первый Заместитель Председателя
Центрального банка
Российской Федерации

/ С.А. Швецов /



11 ноября 2020 г.

УСТАВ
Банка ВТБ
(публичное акционерное общество)

Банк ВТБ (ПАО)

Утверждено:
Общим собранием акционеров
Протокол № 55 от 25 сентября 2020 года

г. Санкт-Петербург,
2020 г.

**Лицензия на проведения работ, связанных с использованием сведений,
составляющих ГТ**

Управление Федеральной службы безопасности Российской Федерации
по городу Санкт-Петербургу и Ленинградской области

Серия ГТ **ЛИЦЕНЗИЯ** № **0112541**

Регистрационный номер 11530 от « 28 » августа 20 20 г.

На (указывается лицензируемый вид деятельности)
**проведение работ, связанных с использованием сведений,
составляющих государственную тайну**

Степень секретности разрешенных к использованию сведений **секретно**

Виды работ (мероприятий, услуг), выполняемых (осуществляемых, оказываемых)
в составе лицензируемого вида деятельности

Предоставлена (указывается полное и (в случае если имеется) сокращенное наименование, организационно-
правовая форма и индивидуальный номер налогоплательщика юридического лица)
**Банку ВТБ (публичное акционерное общество)
(Банк ВТБ (ПАО)
ИНН 7702070139**

Место нахождения
Российская Федерация, город Санкт-Петербург

Место (места) осуществления лицензируемого вида деятельности
г. Санкт-Петербург, Дегтярный переулок, д. 11, лит. А

Условия осуществления лицензируемого вида деятельности
соблюдение требований законодательных и иных нормативных актов
Российской Федерации по обеспечению защиты сведений, составляющих
государственную тайну

Срок действия лицензии до « 27 » декабря 2022 г.

Начальник Управления  А.Б. Родионов
(подпись) (подпись) (подпись и фамилия)

Отметка об исполнении приложений

ОКН - Стандартная форма № 020-020-01/02-01/03-01/04-01/05-01/06-01/07-01/08-01/09-01/10-01/11-01/12-01/13-01/14-01/15-01/16-01/17-01/18-01/19-01/20-01/21-01/22-01/23-01/24-01/25-01/26-01/27-01/28-01/29-01/30-01/31-01/32-01/33-01/34-01/35-01/36-01/37-01/38-01/39-01/40-01/41-01/42-01/43-01/44-01/45-01/46-01/47-01/48-01/49-01/50-01/51-01/52-01/53-01/54-01/55-01/56-01/57-01/58-01/59-01/60-01/61-01/62-01/63-01/64-01/65-01/66-01/67-01/68-01/69-01/70-01/71-01/72-01/73-01/74-01/75-01/76-01/77-01/78-01/79-01/80-01/81-01/82-01/83-01/84-01/85-01/86-01/87-01/88-01/89-01/90-01/91-01/92-01/93-01/94-01/95-01/96-01/97-01/98-01/99-01/100-01/101-01/102-01/103-01/104-01/105-01/106-01/107-01/108-01/109-01/110-01/111-01/112-01/113-01/114-01/115-01/116-01/117-01/118-01/119-01/120-01/121-01/122-01/123-01/124-01/125-01/126-01/127-01/128-01/129-01/130-01/131-01/132-01/133-01/134-01/135-01/136-01/137-01/138-01/139-01/140-01/141-01/142-01/143-01/144-01/145-01/146-01/147-01/148-01/149-01/150-01/151-01/152-01/153-01/154-01/155-01/156-01/157-01/158-01/159-01/160-01/161-01/162-01/163-01/164-01/165-01/166-01/167-01/168-01/169-01/170-01/171-01/172-01/173-01/174-01/175-01/176-01/177-01/178-01/179-01/180-01/181-01/182-01/183-01/184-01/185-01/186-01/187-01/188-01/189-01/190-01/191-01/192-01/193-01/194-01/195-01/196-01/197-01/198-01/199-01/200-01/201-01/202-01/203-01/204-01/205-01/206-01/207-01/208-01/209-01/210-01/211-01/212-01/213-01/214-01/215-01/216-01/217-01/218-01/219-01/220-01/221-01/222-01/223-01/224-01/225-01/226-01/227-01/228-01/229-01/230-01/231-01/232-01/233-01/234-01/235-01/236-01/237-01/238-01/239-01/240-01/241-01/242-01/243-01/244-01/245-01/246-01/247-01/248-01/249-01/250-01/251-01/252-01/253-01/254-01/255-01/256-01/257-01/258-01/259-01/260-01/261-01/262-01/263-01/264-01/265-01/266-01/267-01/268-01/269-01/270-01/271-01/272-01/273-01/274-01/275-01/276-01/277-01/278-01/279-01/280-01/281-01/282-01/283-01/284-01/285-01/286-01/287-01/288-01/289-01/290-01/291-01/292-01/293-01/294-01/295-01/296-01/297-01/298-01/299-01/300-01/301-01/302-01/303-01/304-01/305-01/306-01/307-01/308-01/309-01/310-01/311-01/312-01/313-01/314-01/315-01/316-01/317-01/318-01/319-01/320-01/321-01/322-01/323-01/324-01/325-01/326-01/327-01/328-01/329-01/330-01/331-01/332-01/333-01/334-01/335-01/336-01/337-01/338-01/339-01/340-01/341-01/342-01/343-01/344-01/345-01/346-01/347-01/348-01/349-01/350-01/351-01/352-01/353-01/354-01/355-01/356-01/357-01/358-01/359-01/360-01/361-01/362-01/363-01/364-01/365-01/366-01/367-01/368-01/369-01/370-01/371-01/372-01/373-01/374-01/375-01/376-01/377-01/378-01/379-01/380-01/381-01/382-01/383-01/384-01/385-01/386-01/387-01/388-01/389-01/390-01/391-01/392-01/393-01/394-01/395-01/396-01/397-01/398-01/399-01/400-01/401-01/402-01/403-01/404-01/405-01/406-01/407-01/408-01/409-01/410-01/411-01/412-01/413-01/414-01/415-01/416-01/417-01/418-01/419-01/420-01/421-01/422-01/423-01/424-01/425-01/426-01/427-01/428-01/429-01/430-01/431-01/432-01/433-01/434-01/435-01/436-01/437-01/438-01/439-01/440-01/441-01/442-01/443-01/444-01/445-01/446-01/447-01/448-01/449-01/450-01/451-01/452-01/453-01/454-01/455-01/456-01/457-01/458-01/459-01/460-01/461-01/462-01/463-01/464-01/465-01/466-01/467-01/468-01/469-01/470-01/471-01/472-01/473-01/474-01/475-01/476-01/477-01/478-01/479-01/480-01/481-01/482-01/483-01/484-01/485-01/486-01/487-01/488-01/489-01/490-01/491-01/492-01/493-01/494-01/495-01/496-01/497-01/498-01/499-01/500-01/501-01/502-01/503-01/504-01/505-01/506-01/507-01/508-01/509-01/510-01/511-01/512-01/513-01/514-01/515-01/516-01/517-01/518-01/519-01/520-01/521-01/522-01/523-01/524-01/525-01/526-01/527-01/528-01/529-01/530-01/531-01/532-01/533-01/534-01/535-01/536-01/537-01/538-01/539-01/540-01/541-01/542-01/543-01/544-01/545-01/546-01/547-01/548-01/549-01/550-01/551-01/552-01/553-01/554-01/555-01/556-01/557-01/558-01/559-01/560-01/561-01/562-01/563-01/564-01/565-01/566-01/567-01/568-01/569-01/570-01/571-01/572-01/573-01/574-01/575-01/576-01/577-01/578-01/579-01/580-01/581-01/582-01/583-01/584-01/585-01/586-01/587-01/588-01/589-01/590-01/591-01/592-01/593-01/594-01/595-01/596-01/597-01/598-01/599-01/600-01/601-01/602-01/603-01/604-01/605-01/606-01/607-01/608-01/609-01/610-01/611-01/612-01/613-01/614-01/615-01/616-01/617-01/618-01/619-01/620-01/621-01/622-01/623-01/624-01/625-01/626-01/627-01/628-01/629-01/630-01/631-01/632-01/633-01/634-01/635-01/636-01/637-01/638-01/639-01/640-01/641-01/642-01/643-01/644-01/645-01/646-01/647-01/648-01/649-01/650-01/651-01/652-01/653-01/654-01/655-01/656-01/657-01/658-01/659-01/660-01/661-01/662-01/663-01/664-01/665-01/666-01/667-01/668-01/669-01/670-01/671-01/672-01/673-01/674-01/675-01/676-01/677-01/678-01/679-01/680-01/681-01/682-01/683-01/684-01/685-01/686-01/687-01/688-01/689-01/690-01/691-01/692-01/693-01/694-01/695-01/696-01/697-01/698-01/699-01/700-01/701-01/702-01/703-01/704-01/705-01/706-01/707-01/708-01/709-01/710-01/711-01/712-01/713-01/714-01/715-01/716-01/717-01/718-01/719-01/720-01/721-01/722-01/723-01/724-01/725-01/726-01/727-01/728-01/729-01/730-01/731-01/732-01/733-01/734-01/735-01/736-01/737-01/738-01/739-01/740-01/741-01/742-01/743-01/744-01/745-01/746-01/747-01/748-01/749-01/750-01/751-01/752-01/753-01/754-01/755-01/756-01/757-01/758-01/759-01/760-01/761-01/762-01/763-01/764-01/765-01/766-01/767-01/768-01/769-01/770-01/771-01/772-01/773-01/774-01/775-01/776-01/777-01/778-01/779-01/780-01/781-01/782-01/783-01/784-01/785-01/786-01/787-01/788-01/789-01/790-01/791-01/792-01/793-01/794-01/795-01/796-01/797-01/798-01/799-01/800-01/801-01/802-01/803-01/804-01/805-01/806-01/807-01/808-01/809-01/810-01/811-01/812-01/813-01/814-01/815-01/816-01/817-01/818-01/819-01/820-01/821-01/822-01/823-01/824-01/825-01/826-01/827-01/828-01/829-01/830-01/831-01/832-01/833-01/834-01/835-01/836-01/837-01/838-01/839-01/840-01/841-01/842-01/843-01/844-01/845-01/846-01/847-01/848-01/849-01/850-01/851-01/852-01/853-01/854-01/855-01/856-01/857-01/858-01/859-01/860-01/861-01/862-01/863-01/864-01/865-01/866-01/867-01/868-01/869-01/870-01/871-01/872-01/873-01/874-01/875-01/876-01/877-01/878-01/879-01/880-01/881-01/882-01/883-01/884-01/885-01/886-01/887-01/888-01/889-01/890-01/891-01/892-01/893-01/894-01/895-01/896-01/897-01/898-01/899-01/900-01/901-01/902-01/903-01/904-01/905-01/906-01/907-01/908-01/909-01/910-01/911-01/912-01/913-01/914-01/915-01/916-01/917-01/918-01/919-01/920-01/921-01/922-01/923-01/924-01/925-01/926-01/927-01/928-01/929-01/930-01/931-01/932-01/933-01/934-01/935-01/936-01/937-01/938-01/939-01/940-01/941-01/942-01/943-01/944-01/945-01/946-01/947-01/948-01/949-01/950-01/951-01/952-01/953-01/954-01/955-01/956-01/957-01/958-01/959-01/960-01/961-01/962-01/963-01/964-01/965-01/966-01/967-01/968-01/969-01/970-01/971-01/972-01/973-01/974-01/975-01/976-01/977-01/978-01/979-01/980-01/981-01/982-01/983-01/984-01/985-01/986-01/987-01/988-01/989-01/990-01/991-01/992-01/993-01/994-01/995-01/996-01/997-01/998-01/999-01/1000-01/1001-01/1002-01/1003-01/1004-01/1005-01/1006-01/1007-01/1008-01/1009-01/1010-01/1011-01/1012-01/1013-01/1014-01/1015-01/1016-01/1017-01/1018-01/1019-01/1020-01/1021-01/1022-01/1023-01/1024-01/1025-01/1026-01/1027-01/1028-01/1029-01/1030-01/1031-01/1032-01/1033-01/1034-01/1035-01/1036-01/1037-01/1038-01/1039-01/1040-01/1041-01/1042-01/1043-01/1044-01/1045-01/1046-01/1047-01/1048-01/1049-01/1050-01/1051-01/1052-01/1053-01/1054-01/1055-01/1056-01/1057-01/1058-01/1059-01/1060-01/1061-01/1062-01/1063-01/1064-01/1065-01/1066-01/1067-01/1068-01/1069-01/1070-01/1071-01/1072-01/1073-01/1074-01/1075-01/1076-01/1077-01/1078-01/1079-01/1080-01/1081-01/1082-01/1083-01/1084-01/1085-01/1086-01/1087-01/1088-01/1089-01/1090-01/1091-01/1092-01/1093-01/1094-01/1095-01/1096-01/1097-01/1098-01/1099-01/1100-01/1101-01/1102-01/1103-01/1104-01/1105-01/1106-01/1107-01/1108-01/1109-01/1110-01/1111-01/1112-01/1113-01/1114-01/1115-01/1116-01/1117-01/1118-01/1119-01/1120-01/1121-01/1122-01/1123-01/1124-01/1125-01/1126-01/1127-01/1128-01/1129-01/1130-01/1131-01/1132-01/1133-01/1134-01/1135-01/1136-01/1137-01/1138-01/1139-01/1140-01/1141-01/1142-01/1143-01/1144-01/1145-01/1146-01/1147-01/1148-01/1149-01/1150-01/1151-01/1152-01/1153-01/1154-01/1155-01/1156-01/1157-01/1158-01/1159-01/1160-01/1161-01/1162-01/1163-01/1164-01/1165-01/1166-01/1167-01/1168-01/1169-01/1170-01/1171-01/1172-01/1173-01/1174-01/1175-01/1176-01/1177-01/1178-01/1179-01/1180-01/1181-01/1182-01/1183-01/1184-01/1185-01/1186-01/1187-01/1188-01/1189-01/1190-01/1191-01/1192-01/1193-01/1194-01/1195-01/1196-01/1197-01/1198-01/1199-01/1200-01/1201-01/1202-01/1203-01/1204-01/1205-01/1206-01/1207-01/1208-01/1209-01/1210-01/1211-01/1212-01/1213-01/1214-01/1215-01/1216-01/1217-01/1218-01/1219-01/1220-01/1221-01/1222-01/1223-01/1224-01/1225-01/1226-01/1227-01/1228-01/1229-01/1230-01/1231-01/1232-01/1233-01/1234-01/1235-01/1236-01/1237-01/1238-01/1239-01/1240-01/1241-01/1242-01/1243-01/1244-01/1245-01/1246-01/1247-01/1248-01/1249-01/1250-01/1251-01/1252-01/1253-01/1254-01/1255-01/1256-01/1257-01/1258-01/1259-01/1260-01/1261-01/1262-01/1263-01/1264-01/1265-01/1266-01/1267-01/1268-01/1269-01/1270-01/1271-01/1272-01/1273-01/1274-01/1275-01/1276-01/1277-01/1278-01/1279-01/1280-01/1281-01/1282-01/1283-01/1284-01/1285-01/1286-01/1287-01/1288-01/1289-01/1290-01/1291-01/1292-01/1293-01/1294-01/1295-01/1296-01/1297-01/1298-01/1299-01/1300-01/1301-01/1302-01/1303-01/1304-01/1305-01/1306-01/1307-01/1308-01/1309-01/1310-01/1311-01/1312-01/1313-01/1314-01/1315-01/1316-01/1317-01/1318-01/1319-01/1320-01/1321-01/1322-01/1323-01/1324-01/1325-01/1326-01/1327-01/1328-01/1329-01/1330-01/1331-01/1332-01/1333-01/1334-01/1335-01/1336-01/1337-01/1338-01/1339-01/1340-01/1341-01/1342-01/1343-01/1344-01/1345-01/1346-01/1347-01/1348-01/1349-01/1350-01/1351-01/1352-01/1353-01/1354-01/1355-01/1356-01/1357-01/1358-01/1359-01/1360-01/1361-01/1362-01/1363-01/1364-01/1365-01/1366-01/1367-01/1368-01/1369-01/1370-01/1371-01/1372-01/1373-01/1374-01/1375-01/1376-01/1377-01/1378-01/1379-01/1380-01/1381-01/1382-01/1383-01/1384-01/1385-01/1386-01/1387-01/1388-01/1389-01/1390-01/1391-01/1392-01/1393-01/1394-01/1395-01/1396-01/1397-01/1398-01/1399-01/1400-01/1401-01/1402-01/1403-01/1404-01/1405-01/1406-01/1407-01/1408-01/1409-01/1410-01/1411-01/1412-01/1413-01/1414-01/1415-01/1416-01/1417-01/1418-01/1419-01/1420-01/1421-01/1422-01/1423-01/1424-01/1425-01/1426-01/1427-01/1428-01/1429-01/1430-01/1431-01/1432-01/1433-01/1434-01/1435-01/1436-01/1437-01/1438-01/1439-01/1440-01/1441-01/1442-01/1443-01/1444-01/1445-01/1446-01/1447-01/1448-01/1449-01/1450-01/1451-01/1452-01/1453-01/1454-01/1455-01/1456-01/1457-01/1458-01/1459-01/1460-01/1461-01/1462-01/1463-01/1464-01/1465-01/1466-01/1467-01/1468-01/1469-01/1470-01/1471-01/1472-01/1473-01/1474-01/1475-01/1476-01/1477-01/1478-01/1479-01/1480-01/1481-01/1482-01/1483-01/1484-01/1485-01/1486-01/1487-01/1488-01/1489-01/1490-01/1491-01/1492-01/1493-01/1494-01/1495-01/1496-01/1497-01/1498-01/1499-01/1500-01/1501-01/1502-01/1503-01/1504-01/1505-01/1506-01/1507-01/1508-01/1509-01/1510-01/1511-01/1512-01/1513-01/1514-01/1515-01/1516-01/1517-01/1518-01/1519-01/1520-01/1521-01/1522-01/1523-01/1524-01/1525-01/1526-01/1527-01/1528-01/1529-01/1530-01/1531-01/1532-01/1533-01/1534-01/1535-01/1536-01/1537-01/1538-01/1539-01/1540-01/1541-01/1542-01/1543-01/1544-01/1545-01/1546-01/1547-01/1548-01/1549-01/1550-01/1551-01/1552-01/1553-01/1554-01/1555-01/1556-01/1557-01/1558-01/1559-01/1560-01/1561-01/1562-01/1563-01/1564-01/1565-01/1566-01/1567-01/1568-01/1569-01/1570-01/1571-01/1572-01/1573-01/1574-01/1575-01/1576-01/1577-01/1578-01/1579-01/1580-01/1581-01/1582-01/1583-01/1584-01/1585-01/1586-01/1587-01/1588-01/1589-01/1590-01/1591-01/1592-01/1593-01/1594-01/1595-01/1596-01/1597-01/1598-01/1599-0

**Лицензия на проведения работ, связанных с использованием сведений,
составляющих ГТ**


Центр по лицензированию, сертификации
(наименование лицензирующего органа)
и защите государственной тайны ФСБ России

Серия ГТ **ЛИЦЕНЗИЯ** № **0122714**

Регистрационный номер 7124 от « 16 » июля 20 20 г.

На (указывается лицензируемый вид деятельности) **проведение работ,
связанных с использованием сведений, составляющих государственную тайну**

Степень секретности разрешенных к использованию сведений **особой важности**

Виды работ (мероприятий, услуг), выполняемых (осуществляемых, оказываемых)
в составе лицензируемого вида деятельности

Предоставлена (указывается полное и (в случае если имеется) сокращенное наименование, организационно-
правовая форма и индивидуальный номер налогоплательщика юридического лица)
Банку ВТБ (публичное акционерное общество)
(Банк ВТБ (ПАО)) ИНН 7702070139

Место нахождения **Российская Федерация, город Санкт-Петербург**

Место (места) осуществления лицензируемого вида деятельности **см. на обороте**

Условия осуществления лицензируемого вида деятельности **соблюдение требований
законодательных и иных нормативных актов Российской Федерации по обеспечению
защиты сведений, составляющих государственную тайну, в процессе выполнения
работ, связанных с использованием указанных сведений.**

Срок действия лицензии до « 16 » июля 2025 г.


 Начальник Центра  **Д.А. Рябов**
(подпись) (подпись и фамилия)

метка в наличии приложений

ООО «Платформа» Бронная-2С13в (ТВ, 2014) Тираж: 46

Бухгалтерский баланс за 2021 год

Банковская отчетность

Код территории по ОКATO	Код кредитной организации (филиала) по ОККО	регистрационный номер/ (порядковый номер)
40242	100032520	1000

БУХГАЛТЕРСКИЙ БАЛАНС
(публикуемая форма)
за 2021 год

Полное или сокращенное фирменное наименование кредитной организации
Банк ВТБ (публичное акционерное общество) / Банк ВТБ (ПАО)

Адрес (место нахождения) кредитной организации
109147, г. Москва, ул. Воронцовская, д. 43, стр. 1

Код формы по ОКУД 0409004
Квартальная (Годовая)

Номер (строки)	Наименование статьи	Код показаний	Данные за отчетный период, тыс. руб.	Данные за предыдущий отчетный год, тыс. руб.
1	2	3	4	5
I. АКТИВЫ				
11	Денежные средства	11	448 224 299	418 725 917
12	Средства кредитной организации в Центральном банке Российской Федерации	11	592 513 770	631 980 030
12.1	Обязательные резервы		123 301 449	110 446 828
13	Средства в кредитных организациях	11	68 182 666	142 468 590
14	Финансовые активы, оцениваемые по справедливой стоимости через прибыль или убыток	12	1 416 614 181	678 812 231
15	Чистая судная задолженность, оцениваемая по амортизированной стоимости	13	10 932 935 551	10 059 922 105
15a	Чистая судная задолженность		X	X
16	Чистые вложения в финансовые активы, оцениваемые по справедливой стоимости через прочий совокупный доход	14	1 034 506 707	429 624 404
16a	Чистые вложения в ценные бумаги и другие финансовые активы, имеющиеся в наличии для продажи		X	X
17	Чистые вложения в ценные бумаги и иные финансовые активы, оцениваемые по амортизированной стоимости (кроме судной задолженности)	15	322 152 885	173 638 322
17a	Чистые вложения в ценные бумаги, удерживаемые до погашения		X	X
18	Инвестиции в дочерние и зависимые организации	17	639 688 733	577 307 827
19	Требование по текущему налогу на прибыль		1 841 823	6 589 981
10	Отложенный налоговый актив	30	145 218 819	112 274 162
11	Основные средства, нематериальные активы и материальные запасы	18	504 942 292	453 127 743
12	Долгосрочные активы, предназначенные для продажи		0	0
13	Прочие активы	19	247 471 911	130 793 882
14	Всего активов		16 354 293 637	13 815 235 194
II. ПАССИВЫ				
15	Кредиты, депозиты и прочие средства Центрального банка Российской Федерации	20	706 021 707	52 459 513
16	Средства клиентов, оцениваемые по амортизированной стоимости	21	13 453 930 571	11 717 818 290
16.1	Средства кредитных организаций	21	878 490 095	1 102 634 595
16.2	Средства клиентов, не являющиеся кредитными организациями	21	12 575 240 476	10 615 183 695
16.2.1	Вклады (средства) физических лиц в том числе индивидуальных предпринимателей		5 012 643 092	4 430 241 006
17	Финансовые обязательства, оцениваемые по справедливой стоимости через прибыль или убыток	22	298 409 215	199 021 282
17.1	Вклады (средства) физических лиц, в том числе индивидуальных предпринимателей		0	0
18	Выпущенные долговые ценные бумаги	23	320 774 920	298 617 378
18.1	оцениваемые по справедливой стоимости через прибыль или убыток		0	0
18.2	оцениваемые по амортизированной стоимости		320 774 920	298 617 378
19	Обязательства по текущему налогу на прибыль		23 123 386	21 115 404
20	Отложенные налоговые обязательства	30	10 553 636	9 270 468

121	Прочие обязательства	124	118 384 183	89 530 350
122	Резервы на возможные потери по условным обязательствам кредитного характера, прочие возможные потери и операции с рейтинговыми сформированы		43 096 840	29 092 133
123	Всего обязательств		14 974 434 458	12 417 424 810
III. ИСТОЧНИКИ СОБСТВЕННЫХ СРЕДСТВ				
124	Средства акционеров (участников)	12	451 033 884	451 033 884
125	Собственные акции (доли), выкупленные у акционеров (участников)		0	0
126	Инвентарный доход		439 401 103	439 401 103
127	Резервный фонд		32 551 634	29 984 133
128	Переоценка по справедливой стоимости финансовых активов, оцениваемая по справедливой стоимости через прочий совокупный доход, уменьшенная на отложенное налоговое обязательство (увеличенная на отложенный налоговый актив)		13 083 316	7 255 493
129	Переоценка основных средств и нематериальных активов, уменьшенная на отложенное налоговое обязательство		24 069 329	24 769 704
130	Переоценка обязательств (требований) по выплатам долгосрочных вознаграждений		0	0
131	Переоценка инструментов задержки		0	0
132	Денежные средства безвозмездного финансирования (милли в наследство)		0	0
133	Изменения справедливой стоимости финансового обязательства, обусловленные изменением кредитного риска		0	0
134	Оценочные резервы под ожидаемые кредитные убытки		400 444	289 813
135	Неиспользованная прибыль (убыток)		217 049 411	243 056 144
136	Всего источников собственных средств		1 379 799 179	1 397 810 374
IV. НЕЗАЯВЛЕННЫЕ ОБЯЗАТЕЛЬСТВА				
137	Незаявленные обязательства кредитной организации		24 299 024 711	14 535 201 290
138	Выданные кредитной организацией гарантии и поручительства		1 037 401 571	1 039 992 980
139	Учужденные обязательства некредитного характера		0	0

Президент-Председатель Правления



А.Л. Костин

Главный бухгалтер -
руководитель Департамента учета и отчетности -
старший вице-президент

Н.М. Коваленко

23.03.2022

Бухгалтерский баланс за 2022 год

БУХГАЛТЕРСКИЙ БАЛАНС
(публикуемая форма)
за 2022 год



Полное или сокращенное фирменное наименование кредитной организации
Банк ВТБ (публичное акционерное общество) / Банк ВТБ (ПАО)

Адрес (место нахождения) кредитной организации
109147, г. Москва, ул. Воронцовская, д. 43, стр. 1

Код формы по ОКУД 0409806
Квартальная (Годовая)

Номер строки	Наименование статьи	Номер пояснений	Данные за отчетный период, тыс. руб.	Данные за предыдущий отчетный год, тыс. руб.
1	2	3	4	5
I. АКТИВЫ				
11	Денежные средства	X	241 985 754	414 821 318
12	Средства кредитной организации в Центральном банке Российской Федерации	X	368 028 439	523 236 619
12.1	Обвальные резервы	X	23 755 692	152 810 424
13	Средства в кредитных организациях	X	137 242 185	81 108 184
14	Финансовые активы, оцениваемые по справедливой стоимости через прибыль или убыток	X	1 522 886 298	1 973 555 194
14a	Производные финансовые инструменты для целей хеджирования	X	X	X
15	Чистая ссудная задолженность, оцениваемая по амортизированной стоимости	X	12 908 212 285	12 494 843 233
16	Чистые вложения в финансовые активы, оцениваемые по справедливой стоимости через прочий совокупный доход	X	2 030 989 323	1 471 715 511
17	Чистые вложения в ценные бумаги и иные финансовые активы, оцениваемые по амортизированной стоимости (кроме ссудной задолженности)	X	1 397 640 894	518 938 724
18	Инвестиции в дочерние и зависимые организации	X	X	X
19	Требование по текущему налогу на прибыль	X	2 538	4 918 010
110	Отложенный налоговый актив	X	319 437 336	111 462 827
111	Основные средства, активы в форме права пользования и нематериальные активы	X	654 903 838	597 739 288
112	Долгосрочные активы, предназначенные для продажи	X	0	0
113	Прочие активы	X	X	X
114	Всего активов	X	20 631 984 096	19 083 042 141
II. ПАССИВЫ				
115	Кредиты, депозиты и прочие средства Центрального банка Российской Федерации	X	559 082 744	50 154 385
116	Средства клиентов, оцениваемые по амортизированной стоимости	X	18 453 431 961	16 466 280 970
116.1	средства кредитных организаций	X	2 096 391 421	1 420 078 463
116.2	средства клиентов, не связанных с кредитными организациями	X	16 357 040 540	15 046 202 507
116.2.1	вклады (средства) физических лиц, в том числе индивидуальных предпринимателей	X	6 219 071 250	5 816 172 139
117	Финансовые обязательства, оцениваемые по справедливой стоимости через прибыль или убыток	X	105 198 680	304 516 375
117.1	вклады (средства) физических лиц, в том числе индивидуальных предпринимателей	X	0	0
117a	Производные финансовые инструменты для целей хеджирования	X	X	X
118	Выпущенные долговые ценные бумаги	X	502 564 498	556 892 997
118.1	оцениваемые по справедливой стоимости через прибыль или убыток	X	0	0
118.2	оцениваемые по амортизированной стоимости	X	502 564 498	556 892 997
119	Обязательства по текущему налогу на прибыль	X	3 356 289	888 110
120	Отложенные налоговые обязательства	X	12 061 231	4 137 789
121	Прочие обязательства	X	X	X

122	Резервы на возможные потери по условным обязательствам кредитного характера, прочие возможные потери и операции с резидентами офшорных зон	X		X	X
123	Всего обязательств	X	19 851 370 436		17 574 474 134
III. ИСТОЧНИКИ СОБСТВЕННЫХ СРЕДСТВ					
124	Средства акционеров (участников)	X	651 033 884		651 033 884
125	Собственные акции (доли), выкупленные у акционеров (участников)	X		X	X
126	Эмиссионный доход	X	439 401 101		439 401 101
127	Резервный фонд	X	32 551 694		32 551 694
128	Переоценка по справедливой стоимости финансовых активов, оцененных по справедливой стоимости через прочий совокупный доход, уменьшенная на отложенное налоговое обязательство (увеличенная на отложенный налоговый актив)	X	8 729 277		-16 668 929
129	Переоценка основных средств, активов в форме права пользования и нематериальных активов, уменьшенная на отложенное налоговое обязательство	X	28 817 916		30 430 290
130	Переоценка обязательств (требований) по выплате долгосрочных вознаграждений	X		0	0
131	Переоценка инструментов хеджирования	X		X	X
132	Денежные средства безвозмездного финансирования (вклады в имущество)	X		0	0
133	Изменение справедливой стоимости финансового обязательства, обусловленное изменением кредитного риска	X		0	0
134	Оценочные резервы под ожидаемые кредитные убытки	X	1 295 312		798 698
135	Неиспользованная прибыль (убыток)	X	-381 215 524		371 021 269
136	Всего источников собственных средств	X	780 613 660		1 508 568 007
IV. ВНЕБАЛАНСОВЫЕ ОБЯЗАТЕЛЬСТВА					
137	Безотзывные обязательства кредитной организации	X	13 633 952 648		28 757 276 571
138	Выданные кредитной организацией гарантии и поручительства	X	901 458 108		1 172 248 224
139	Условные обязательства некредитного характера	X		0	0

Президент-Председатель Правления

А.Л. Костин

Главный бухгалтер –
руководитель Департамента учета и отчетности –
старший вице-президент

М.М. Коваленко



Бухгалтерский баланс за 2023 год

Код территории по ОКATO	Код кредитной организации (филиала)	
	по ОКПО	регистрационный номер (/порядковый номер)
40298000	00032520	1000

БУХГАЛТЕРСКИЙ БАЛАНС
(публикуемая форма)
за 2023 г.

Полное или сокращенное фирменное наименование кредитной организации
Адрес (место нахождения) кредитной организации

Банк ВТБ (ПАО)

191144, г. Санкт-Петербург, Дегтярный переулок, д.11, лит. А

Код формы по ОКУД 0409806
Квартальная (Годовая)

тыс. руб.

Номер строки	Наименование статьи	Номер пояснения	Данные за отчетный период, тыс. руб.	Данные за предыдущий отчетный год, тыс. руб.
1	2	3	4	5
I. АКТИВЫ				
1	Денежные средства	X	287 941 491	241 985 754
2	Средства кредитной организации в Центральном банке Российской Федерации	X	581 966 228	368 028 439
2.1	Обязательные резервы	X	44 316 438	23 755 692
3	Средства в кредитных организациях	X	122 702 090	137 242 185
4	Финансовые активы, оцениваемые по справедливой стоимости через прибыль или убыток	X	897 039 944	1 522 886 298
4a	Производные финансовые инструменты для целей хеджирования	X	X	X
5	Чистая ссудная задолженность, оцениваемая по амортизированной стоимости	X	17 113 917 512	12 908 212 285
6	Чистые вложения в финансовые активы, оцениваемые по справедливой стоимости через прочий совокупный доход	X	2 575 021 284	2 030 989 323
7	Чистые вложения в ценные бумаги и иные финансовые активы, оцениваемые по амортизированной стоимости (кроме ссудной задолженности)	X	1 788 366 437	1 397 640 894
8	Инвестиции в дочерние и зависимые организации	X	X	X
9	Требование по текущему налогу на прибыль	X	0	2 538
10	Отложенный налоговый актив	X	364 619 682	319 437 336
11	Основные средства, активы в форме права пользования и нематериальные активы	X	740 215 135	654 903 838
12	Долгосрочные активы, предназначенные для продажи	X	0	0
13	Прочие активы	X	X	X
14	Всего активов	X	25 770 545 645	20 631 984 096

6

II. ПАССИВЫ				
15	Кредиты, депозиты и прочие средства Центрального банка Российской Федерации	X	716 924 385	559 082 744
16	Средства клиентов, оцениваемые по амортизированной стоимости	X	22 856 695 936	18 453 431 961
16.1	средства кредитных организаций	X	2 791 075 482	2 096 391 421
16.2	средства клиентов, не являющихся кредитными организациями	X	20 065 620 454	16 357 040 540
16.2.1	вклады (средства) физических лиц, в том числе индивидуальных предпринимателей	X	8 215 738 732	6 219 071 250
17	Финансовые обязательства, оцениваемые по справедливой стоимости через прибыль или убыток	X	112 009 624	105 198 680
17.1	вклады (средства) физических лиц, в том числе индивидуальных предпринимателей	X	0	0
17a	Производные финансовые инструменты для целей хеджирования	X	X	X
18	Выпущенные долговые ценные бумаги	X	635 640 221	502 564 498
18.1	оцениваемые по справедливой стоимости через прибыль или убыток	X	0	0
18.2	оцениваемые по амортизированной стоимости	X	635 640 221	502 564 498
19	Обязательства по текущему налогу на прибыль	X	8 433 168	3 356 289
20	Отложенные налоговые обязательства	X	9 415 896	12 061 231
21	Прочие обязательства	X	X	X
22	Резервы на возможные потери по условным обязательствам кредитного характера, прочим возможным потерям и операциям с резидентами офшорных зон	X	X	X
23	Всего обязательств	X	24 586 334 108	19 851 370 436
III. ИСТОЧНИКИ СОБСТВЕННЫХ СРЕДСТВ				
24	Средства акционеров (участников)	X	789 925 165	651 033 884
25	Собственные акции (доли), выкупленные у акционеров (участников)	X	X	X
26	Эмиссионный доход	X	104 270 773	439 401 101
27	Резервный фонд	X	32 551 694	32 551 694
28	Переоценка по справедливой стоимости финансовых активов, оцениваемых по справедливой стоимости через прочий совокупный доход, уменьшенная на отложенное налоговое обязательство (увеличенная на отложенный налоговый актив)	X	15 663 739	8 729 277
29	Переоценка основных средств, активов в форме права пользования и нематериальных активов, уменьшенная на отложенное налоговое обязательство	X	26 847 742	28 817 916
30	Переоценка обязательств (требований) по выплате долгосрочных вознаграждений	X	0	0
31	Переоценка инструментов хеджирования	X	X	X
32	Денежные средства безвозмездного финансирования (вклады в имущество)	X	0	0
33	Изменение справедливой стоимости финансового обязательства, обусловленное изменением кредитного риска	X	0	0
34	Оценочные резервы под ожидаемые кредитные убытки	X	3 927 577	1 295 312
35	Неиспользованная прибыль (убыток)	X	211 024 847	-381 215 524
36	Всего источников собственных средств	X	1 184 211 537	780 613 660

Отчёт о финансовых результатах за 2021 год

Банковская отчетность		
Код территории по ОКРТО	Код кредитной организации (фирмы)	
	по ОКПО	регистрационный номер/ (идентификационный номер)
40262	00032520	1000

Отчет о финансовых результатах
(публикованная форма)
за 2021 год

Имя или сокращенное фирменное наименование кредитной организации
Банк ВТБ (Публичное акционерное общество) / Банк ВТБ (ПАО)

Адрес (место нахождения) кредитной организации
109147, г. Москва, ул. Воровского, д. 47, стр. 1

Код формы по ОКР 040307
Идентификация (Годовая)

Раздел 1. Прибыль и убытки

Код по строкам	Наименование статьи	Код по разделам	Данные за отчетный период, тыс. руб.	Данные за соответствующий период прошлого года, тыс. руб.
1	2	3	4	5
[1	Привлеченные доходы, всего, в том числе:	[23	342 479 328]	1 005 414 153]
[1.1	от размещения средств в кредитных организациях		29 944 035]	40 176 809]
[1.2	от ссуд, предоставленных клиентам, не являющихся кредитными организациями		359 436 539]	919 445 530]
[1.3	от оказания услуг по финансовой аренде (лизингу)		0]	0]
[1.4	от операций в ином благах		53 930 634]	46 797 815]
[2	Привлеченные расходы, всего, в том числе:	[23	463 090 903]	607 534 794]
[2.1	по привлеченным средствам кредитных организаций		47 335 427]	78 263 109]
[2.2	по привлеченным средствам клиентов, не являющихся кредитными организациями		406 203 055]	514 535 626]
[2.3	по выкупленным ином благам		15 552 421]	14 730 060]
[3	Чистые процентные доходы (отрицательная процентная маржа)		473 380 425]	397 873 289]
[4	Наименование резерва на возможные потери и оценочного резерва под ожидаемые кредитные убытки по орудиям, оценкам и признанием и ней задолженности, средств, размещенных на корреспондентских счетах, в сумме вычисленные процентные доходы, всего, в том числе:	[31	-230 389 931]	-164 374 046]
[4.1	наименование резерва на возможные потери и оценочного резерва под ожидаемые кредитные убытки по вычисленным процентным доходам		-14 451 855]	-78 816 013]
[5	Чистые процентные доходы (отрицательная процентная маржа) после создания резерва на возможные потери		242 990 494]	233 505 293]
[6	Чистые доходы от операций с финансовыми активами, оценываемыми по справедливой стоимости через прибыль или убыток		101 906 427]	-150 395 444]
[7	Чистые доходы от операций с финансовыми обязательствами, оценываемыми по справедливой стоимости через прибыль или убыток		-546 464]	-1 347 290]
[8	Чистые доходы от операций с иными благами, оценываемыми по справедливой стоимости через прочий совокупный доход		713 745]	297 741]
[9a	Чистые доходы от операций с иными благами, оценываемыми в моменте для продажи		X	X
[9	Чистые доходы от операций с иными благами, оценываемыми по амортизированной стоимости		19 359]	10 057 611]
[9a	Чистые доходы от операций с иными благами, удерживаемыми до погашения		X	X
[10	Чистые доходы от операций с иностранной валютой		-4 085 354]	-9 481 234]
[11	Чистые доходы от операций с иностранной валютой		-182 495 213]	131 684 104]
[12	Чистые доходы от операций с драгоценными металлами		103 720 264]	15 420 105]
[13	Доходы от участия в компаниях других юридических лиц		20 879 179]	16 089 529]
[14	Комиссионные доходы		184 232 123]	140 734 339]
[15	Комиссионные расходы		52 877 479]	48 373 362]
[16	Наименование резерва на возможные потери и оценочного резерва под ожидаемые кредитные убытки по ином благам, оценываемыми по справедливой стоимости через прочий совокупный доход	[31	96 506]	10 483]
[16a	Наименование резерва на возможные потери по ином благам, оценываемыми в моменте для продажи		X	X
[17	Наименование резерва на возможные потери и оценочного резерва под ожидаемые кредитные убытки по ином благам, оценываемыми по амортизированной стоимости	[31	-459 750]	-72 705]

17a	Изменение резерва на возможные потери по ценным бумагам, удерживаемым до погашения		X	X
18	Изменение резерва по прочим потерям	131	-78 923 776	-31 772 139
19	Прочие операционные доходы	129	71 705 145	132 562 242
20	Чистые доходы (расходы)		404 772 305	459 971 640
21	Операционные расходы	129	404 958 471	291 207 393
22	Прибыль (убыток) до налогообложения		-186 166	168 664 247
23	Возвращение (расход) по налогам	130	-653 966	-28 441 741
24	Прибыль (убыток) от продолжающейся деятельности		467 800	197 105 988
25	Прибыль (убыток) от прекращенной деятельности		0	0
26	Прибыль (убыток) за отчетный период	129	467 800	197 105 988

Раздел 2. Прочий совокупный доход

Номер строки	Наименование статьи	Номер пояснений	Данные за отчетный период, тыс. руб.	Данные за соответствующий период прошлого года, тыс. руб.
1	2	3	4	5
11	Прибыль (убыток) за отчетный период	129	467 800	197 105 988
12	Прочий совокупный доход (убыток)		X	X
13	Статьи, которые не переклассифицируются в прибыль или убыток, всего, в том числе:		-907 096	-424 145
13.1	изменение фонда переоценки основных средств и нематериальных активов		-907 096	-424 145
13.2	изменение фонда переоценки обязательств (прибылей) по пенсионному обеспечению работников по программам с установленными выплатами		0	0
14	Налог на прибыль, относящийся к статьям, которые не могут быть переклассифицированы в прибыль или убыток		-186 719	-83 743
15	Прочий совокупный доход (убыток), который не может быть переклассифицирован в прибыль или убыток, за вычетом налога на прибыль		-720 377	-340 402
16	Статьи, которые могут быть переклассифицированы в прибыль или убыток, всего, в том числе:		7 607 811	11 385 154
16.1	изменение фонда переоценки финансовых активов, оцениваемых по справедливой стоимости через прочий совокупный доход		7 607 811	11 385 154
16.1a	изменение фонда переоценки финансовых активов, связанных с налогом для продажи		X	X
16.2	изменение фонда переоценки финансовых обязательств, оцениваемых по справедливой стоимости через прибыль или убыток		0	0
16.3	изменение фонда хеджирования денежных потоков		0	0
17	Налог на прибыль, относящийся к статьям, которые могут быть переклассифицированы в прибыль или убыток		1 459 455	5 062 164
18	Прочий совокупный доход (убыток), который может быть переклассифицирован в прибыль или убыток, за вычетом налога на прибыль		6 148 356	6 322 990
19	Прочий совокупный доход (убыток) за вычетом налога на прибыль		5 427 979	5 982 588
110	Финансовый результат за отчетный период	129	9 895 779	203 088 576

Президент-Председатель Правления

Главный бухгалтер –
руководитель Департамента учета и отчетности –
старший вице-президент

23.03.2022


А.А. Костин


М.М. Коваленко



Отчёт о финансовых результатах за 2022 год

Банковская отчетность			
Код территории по ОКАТО	Код кредитной организации (фирмы)		Код по ОКВЭД
	по ОКПО	регистрационный номер (/порядковый номер)	
40262	100032520	1000	

Отчет о финансовых результатах
(публикационная форма)
за 2022 год

Полное или сокращенное фирменное наименование кредитной организации
Банк ВТБ (публичное акционерное общество) / Банк ВТБ (ПАО)

Адрес (место нахождения) кредитной организации
109147, г. Москва, ул. Воронцовская, д. 43, стр. 1

Код формы по ОКУД 0409807
Квартальная(Годовая)

Раздел 1. Прибыли и убытки				
Номер строки	Наименование статьи	Номер пояснений	Данные за отчетный период, тыс. руб.	Данные за соответствующий период прошлого года, тыс. руб.
1	2	3	4	5
11	Процентные доходы, всего, в том числе:	X	1 601 553 540	1 130 234 870
11.1	от размещения средств в кредитных организациях	X	41 015 930	34 192 997
11.2	от ссуд, предоставленных клиентам, не являющимся кредитными организациями	X	1 276 951 220	925 975 880
11.3	от вложений в ценные бумаги	X	283 586 390	170 065 993
12	Процентные расходы, всего, в том числе:		1 330 001 815	534 181 504
12.1	по привлеченным средствам кредитных организаций	X	162 633 385	51 960 928
12.2	по привлеченным средствам клиентов, не являющимся кредитными организациями	X	1 140 347 152	456 882 334
12.3	по выданным ценным бумагам	X	27 021 278	25 258 242
13	Чистые процентные доходы (отрицательная процентная маржа)	X	271 551 725	596 133 366
14	Изменение резерва на возможные потери и оценочного резерва под ожидаемые кредитные убытки по ссудам, и ссудной и приращенной к ней задолженности, средствам, размещенным на корреспондентских счетах, а также на числящиеся процентные доходы, всего, в том числе:	X	-441 860 932	-120 208 002
14.1	изменение резерва на возможные потери и оценочного резерва под ожидаемые кредитные убытки по привлеченным процентным доходам	X	-27 493 341	-1 268 515
15	Чистые процентные доходы (отрицательная процентная маржа) после создания резерва на возможные потери	X	-170 309 207	475 925 364
16	Чистые доходы от операций с финансовыми активами, оцениваемыми по справедливой стоимости через прибыль или убыток	X	15 750 598	9 030 542
17	Чистые доходы от операций с финансовыми обязательствами, оцениваемыми по справедливой стоимости через прибыль или убыток	X	1 260 255	-624 783
18	Чистые доходы от операций с ценными бумагами, оцениваемыми по справедливой стоимости через прочий совокупный доход	X	-766 953	413 403
19	Чистые доходы от операций с ценными бумагами, оцениваемыми по амортизированной стоимости	X	8 145	142 461
10	Чистые доходы от операций с иностранной валютой	X	X	X
11.1	Чистые доходы от переоценки иностранной валюты	X	X	X
11.2	Чистые доходы от операций с драгоценными металлами	X	12 294 662	-29 983 178
11.3	Доходы от участия в капитале других юридических лиц	X	X	X
14	Комиссионные доходы	X	156 767 423	212 263 323
15	Комиссионные расходы	X	39 413 168	64 471 945
16	Изменение резерва на возможные потери и оценочного резерва под ожидаемые кредитные убытки по ценным бумагам, оцениваемым по справедливой стоимости через прочий совокупный доход	X	-175 618	-7 456
17	Изменение резерва на возможные потери и оценочного резерва под ожидаемые кредитные убытки по ценным бумагам, оцениваемым по амортизированной стоимости	X	104 457	-14 579
18	Изменение резерва на прочие потери	X	-44 740 258	-28 840 117
19	Прочие операционные доходы	X	125 139 565	161 889 105
20	Чистые доходы (расходы)	X	-483 928 390	692 642 941
21	Операционные расходы	X	454 526 798	456 935 265
22	Прибыль (убыток) до налогообложения	X	-938 455 188	235 707 676

23	Возмещение (расход) по налогам	X		-181 683 349	49 440 158
24	Прибыль (убыток) от продолжающейся деятельности	X		-756 771 839	186 267 518
25	Прибыль (убыток) от прекращенной деятельности	X		0	0
26	Прибыль (убыток) за отчетный период	X		-756 771 839	186 267 518
Раздел 2. Прочий совокупный доход					
Номер строки	Наименование статьи		Номер пояснений	Данные за отчетный период, тыс. руб.	Данные за соответствующий период прошлого года, тыс. руб.
1	2		3	4	5
1	Прибыль (убыток) за отчетный период	X		-756 771 839	186 267 518
2	Прочий совокупный доход (убыток)	X		X	X
3	Статьи, которые не переклассифицируются в прибыль или убыток, всего, в том числе:	X		-2 050 970	5 399 429
3.1	изменение фонда переоценки основных средств и нематериальных активов	X		-2 050 970	5 399 429
3.2	изменение фонда переоценки обязательств (требуемой) по пенсионному обеспечению работников по программам с установленными выплатами	X		0	0
4	Налог на прибыль, относящийся к статьям, которые не могут быть переклассифицированы в прибыль или убыток	X		-438 596	1 038 467
5	Прочий совокупный доход (убыток), который не может быть переклассифицирован в прибыль или убыток, за вычетом налога на прибыль	X		-1 612 374	4 360 962
6	Статьи, которые могут быть переклассифицированы в прибыль или убыток, всего, в том числе:	X		34 066 728	-37 004 553
6.1	изменение фонда переоценки финансовых активов, оценяемых по справедливой стоимости через прочий совокупный доход	X		X	X
6.2	изменение фонда переоценки финансовых обязательств, оцениваемых по справедливой стоимости через прибыль или убыток	X		X	X
6.3	изменение фонда хеджирования денежных потоков	X		X	X
7	Налог на прибыль, относящийся к статьям, которые могут быть переклассифицированы в прибыль или убыток	X		8 171 905	-7 440 562
8	Прочий совокупный доход (убыток), который может быть переклассифицирован в прибыль или убыток, за вычетом налога на прибыль	X		25 894 823	-29 563 991
9	Прочий совокупный доход (убыток) за вычетом налога на прибыль	X		24 282 449	-25 203 029
10	Финансовый результат за отчетный период	X		-732 489 390	161 064 489

Президент-Председатель Правления

А. Л. Костин

Главный бухгалтер –
руководитель Департамента учета и отчетности –
старший вице-президент

М. М. Коваленко

31.03.2023

Отчёт о финансовых результатах за 2023 год

Код территории по ОКАТО	Код кредитной организации (филиала)	
	по ОКПО	регистрационный номер (/порядковый номер)
40298000	00032520	1000

ОТЧЕТ О ФИНАНСОВЫХ РЕЗУЛЬТАТАХ
(публикуемая форма)

за 2023 г.

Полное или сокращенное фирменное наименование кредитной организации

Банк ВТБ (ПАО)

Адрес (место нахождения) кредитной организации

191144, г. Санкт-Петербург, Дегтярный переулок, д.11, лит. А

Код формы по ОКУД 0409807
Квартальная (Годовая)
тыс. руб.

Раздел 1. Прибыли и убытки

Номер строки	Наименование статьи	Номер пояснения	Данные за отчетный период, тыс. руб.	Данные за соответствующий период прошлого года, тыс. руб.
1	2	3	4	5
1	Процентные доходы, всего, в том числе:	X	2 054 485 001	1 601 553 540
1.1	от размещения средств в кредитных организациях	X	56 822 903	41 015 930
1.2	от ссуд, предоставленных клиентам, не являющимся кредитными организациями	X	1 555 693 753	1 276 951 220
1.3	от вложений в ценные бумаги	X	441 968 345	283 586 390
2	Процентные расходы, всего, в том числе:	X	1 525 464 336	1 330 001 815
2.1	по привлеченным средствам кредитных организаций	X	275 806 682	162 633 385
2.2	по привлеченным средствам клиентов, не являющихся кредитными организациями	X	1 220 186 430	1 140 347 152
2.3	по выпущенным ценным бумагам	X	29 471 224	27 021 278
3	Чистые процентные доходы (отрицательная процентная маржа)	X	529 020 665	271 551 725
4	Изменение резерва на возможные потери и оценочного резерва под ожидаемые кредитные убытки по ссудам, ссудной и приравненной к ней задолженности, средствам, размещенным на корреспондентских счетах, а также начисленным процентным доходам, всего, в том числе:	X	-114 872 894	-441 860 932
4.1	изменение резерва на возможные потери и оценочного резерва под ожидаемые кредитные убытки по начисленным процентным доходам	X	-43 227 969	-27 493 341

5	Чистые процентные доходы (отрицательная процентная маржа) после создания резерва на возможные потери	X	414 147 771	-170 309 207
6	Чистые доходы от операций с финансовыми активами, оцениваемыми по справедливой стоимости через прибыль или убыток	X	-46 663 001	15 750 598
7	Чистые доходы от операций с финансовыми обязательствами, оцениваемыми по справедливой стоимости через прибыль или убыток	X	4 384 117	1 260 255
8	Чистые доходы от операций с ценными бумагами, оцениваемыми по справедливой стоимости через прочий совокупный доход	X	355 670	-766 953
9	Чистые доходы от операций с ценными бумагами, оцениваемыми по амортизированной стоимости	X	3 681 034	8 145
10	Чистые доходы от операций с иностранной валютой	X	X	X
11	Чистые доходы от переоценки иностранной валюты	X	X	X
12	Чистые доходы от операций с драгоценными металлами	X	8 935 858	12 294 662
13	Доходы от участия в капитале других юридических лиц	X	X	X
14	Комиссионные доходы	X	183 896 429	156 767 423
15	Комиссионные расходы	X	36 269 014	39 413 168
16	Изменение резерва на возможные потери и оценочного резерва под ожидаемые кредитные убытки по ценным бумагам, оцениваемым по справедливой стоимости через прочий совокупный доход	X	101 378	-175 618
17	Изменение резерва на возможные потери и оценочного резерва под ожидаемые кредитные убытки по ценным бумагам, оцениваемым по амортизированной стоимости	X	-532 521	104 457
18	Изменение резерва по прочим потерям	X	-98 537 609	-44 740 258
19	Прочие операционные доходы	X	97 974 289	125 139 565
20	Чистые доходы (расходы)	X	809 321 719	-483 928 390
21	Операционные расходы	X	580 446 882	454 526 798
22	Прибыль (убыток) до налогообложения	X	228 874 837	-938 455 188
23	Возмещение (расход) по налогу на прибыль	X	5 482 401	-181 683 349
24	Прибыль (убыток) от продолжающейся деятельности	X	223 392 436	-756 771 839
25	Прибыль (убыток) от прекращенной деятельности	X	0	0
26	Прибыль (убыток) за отчетный период	X	223 392 436	-756 771 839

Раздел 2. Прочий совокупный доход

Номер строки	Наименование статьи	Номер пояснения	Данные за отчетный период, тыс. руб.	Данные за соответствующий период прошлого года, тыс. руб.
1	2	3	4	5
1	Прибыль (убыток) за отчетный период	X	223 392 436	-756 771 839
2	Прочий совокупный доход (убыток)	X	X	X
3	Статьи, которые не переклассифицируются в прибыль или убыток, всего, в том числе:	X	-2 951 878	-2 050 970
3.1	изменение фонда переоценки основных средств и нематериальных активов	X	-2 951 878	-2 050 970
3.2	изменение фонда переоценки обязательств (требований) по пенсионному обеспечению работников по программам с установленными выплатами	X	0	0
4	Налог на прибыль, относящийся к статьям, которые не могут быть переклассифицированы в прибыль или убыток	X	-981 704	-438 596

5	Прочий совокупный доход (убыток), который не может быть переклассифицирован в прибыль или убыток, за вычетом налога на прибыль	X	-1 970 174	-1 612 374
6	Статьи, которые могут быть переклассифицированы в прибыль или убыток, всего, в том числе:	X	3 968 264	34 066 728
6.1	изменение фонда переоценки финансовых активов, оцениваемых по справедливой стоимости через прочий совокупный доход	X	X	X
6.2	изменение фонда переоценки финансовых обязательств, оцениваемых по справедливой стоимости через прибыль или убыток	X	X	X
6.3	изменение фонда хеджирования денежных потоков	X	X	X
7	Налог на прибыль, относящийся к статьям, которые могут быть переклассифицированы в прибыль или убыток	X	-5 598 462	8 171 905
8	Прочий совокупный доход (убыток), который может быть переклассифицирован в прибыль или убыток, за вычетом налога на прибыль	X	9 566 726	25 894 823
9	Прочий совокупный доход (убыток) за вычетом налога на прибыль	X	7 596 552	24 282 449
10	Финансовый результат за отчетный период	X	230 988 988	-732 489 390

Президент - Председатель Правления

А.Л. Костин

Главный бухгалтер - руководитель
Департамента учета и отчетности –
старший вице-президент

М.М. Коваленко



29.02.2024